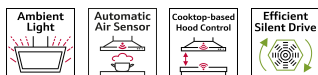


N 90, CAMPANA DECORATIVA DE PARED, 90 CM,
CRISTAL NEGRO
D961MW1G1



- ✓ Ambient Light: iluminación personalizable con infinitos tonos regulables desde Home Connect.
- ✓ Función auto: se activa sola cuando empiezas a cocinar.
- ✓ Control placa-campana: regula la potencia del extractor y la iluminación.
- ✓ Funcionamiento a intervalos – ventilación automática cada hora para un ambiente limpio y agradable.
- ✓ Motor Efficient Drive: un extractor silencioso y eficiente que aporta calma a tu cocina.

Z51AIB1X6	Filtro alta efic.Antipolen(repuesto)
Z51AII1X6	Set recirc.Alta eficiencia Antipolen
Z51AIROX0	Set recirculacion regenerativo(sin tubo)
Z51AIS0X0	Set de recirculacion regenerativo
Z51AIV1X6	Set de recirc.Alta eficiencia.(sin tubo)

Tipología:Wall-mounted
Longitud del cable de alimentación eléctrica:130.0 cm
Altura:323 mm
Distancia mínima zona de cocción eléctrica:450 mm
Distancia mínima zona de cocción de gas:650 mm
Peso neto:23.1 kg
Tipo de control: Electrónica
Número de niveles de extracción: 3 niveles + 2 intensivos
Potencia máxima de extracción de aire:468 m³/h
Máxima extracción de aire en recirculación en nivel intensivo: 703.0 m³/h
Máxima extracción de aire en recirculación:459 m³/h
Máxima extracción de aire en nivel intensivo: 837 m³/h
Caudal máximo de aire: 468 m³/h
Número de lámparas: 2
Nivel acústico: 55 dB(A) re 1pW
Diámetro de la salida de aire: 120 / 150 mm
Material del filtro antigrasa: Aluminio lavable
Código EAN: 4242004255253
Potencia de conexión: 170 W
Intensidad corriente eléctrica: 10 A
Tensión: 220-240 V
Frecuencia: 50; 60 Hz
Tipo de enchufe: Schuko con conexión a tierra
Tipo de instalación:Montaje en pared



N 90, CAMPANA DECORATIVA DE PARED, 90 CM,
CRISTAL NEGRO
D961MW1G1

Prestaciones

- Clase de eficiencia energética A+ (dentro del rango A+++ a D).
- Motor EfficientDrive®
- Home Connect
- Control placa-campana
- Sistema de aspiración perimetral
- 2 zonas de filtrado: parte frontal y parte inferior
- Filtros de acero inoxidable. Lavables en lavavajillas
- Regulación precisa de la extracción a través del control electrónico
- Interior blindado. Limpieza fácil y segura
- Electrónica TouchControl integrada
- Indicador electrónico de saturación de filtros antigrasa y de carbón activo
- Válvula antirretorno incluida

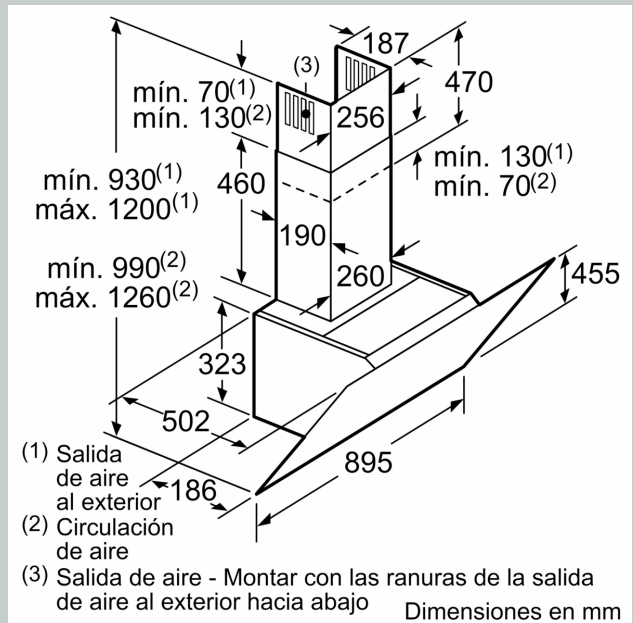
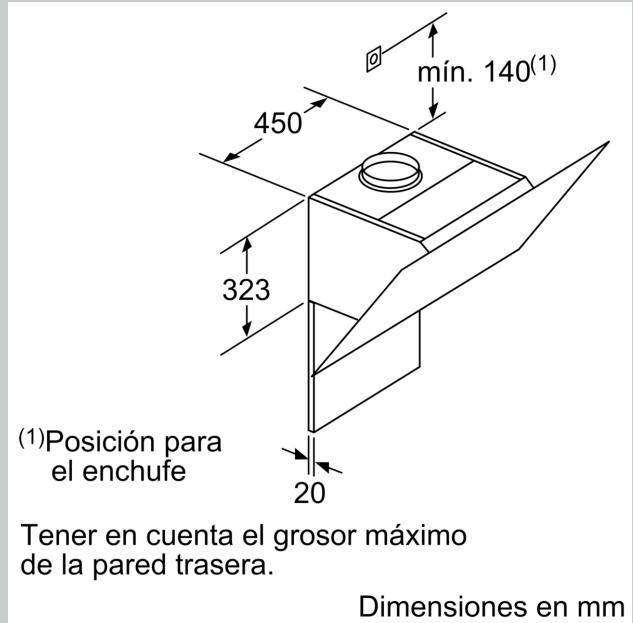
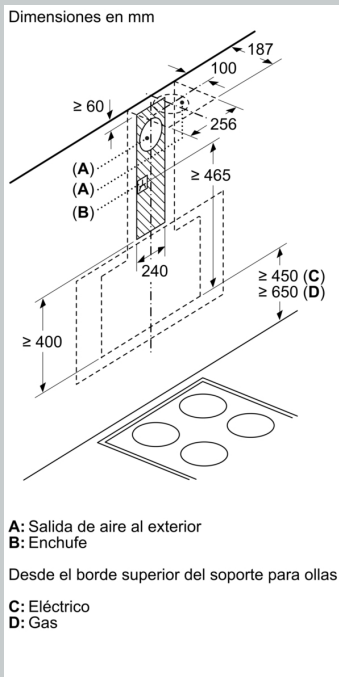
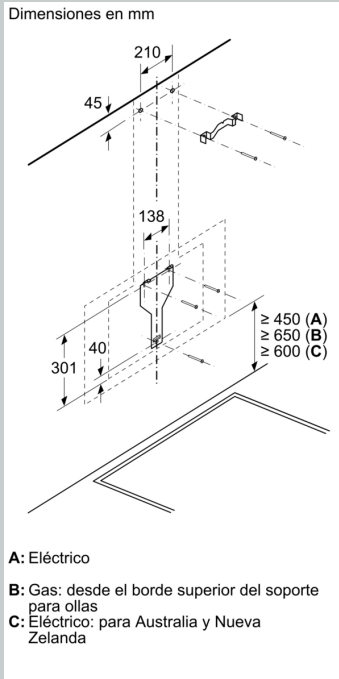
Información técnica

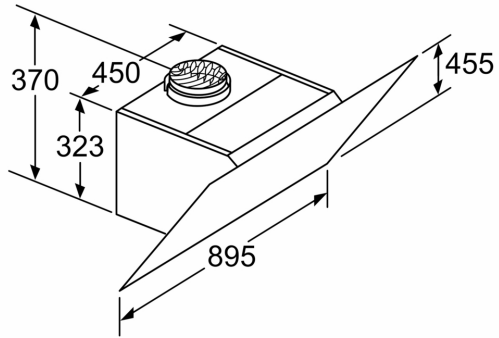
- 5 potencias de extracción
- Posición intensiva con retracción automática
- Potencia máxima de extracción: 837 m³/h (según UNE/EN 61591)
- Potencia de extracción en nivel 3: 467 m³/h
- Potencia sonora en nivel 3: 55 dB(A)
- Desconexión automática temporizada
- Funcionamiento a intervalos

Iluminación

- SoftLight®: encendido y apagado gradual de la iluminación
- Dimmer: iluminación regulable en intensidad

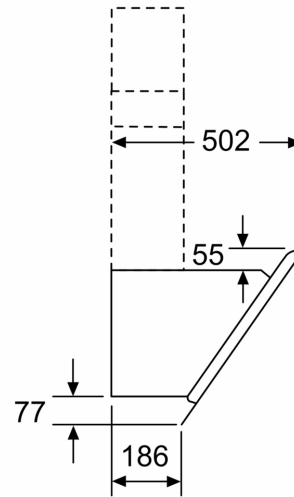
N 90, CAMPANA DECORATIVA DE PARED, 90 CM,
CRISTAL NEGRO
D961MW1G1





Aparato en recirculación de aire
sin canal
Será necesario un juego
de recirculación de aire

Dimensiones en mm



Dimensiones en mm