

N 50, CONGELADOR INTEGRABLE BAJO ENCIMERA,
82 X 59.8 CM, CIERRE SOFTCLOSE CON PUERTA
FIJA
G4344XDF0



KU1213Z0 ACCESORIO LAVAVAJILLAS PUERTA ACERO

Congelador integrable bajo encimera con SoftClose y bajo consumo energético.

✓ Apertura y cierre de la puerta con amortiguación Soft.

Clase de eficiencia energética: F
Promedio anual de consumo de energía en kilovatios hora por año (kWh/a): 224 kWh/a
Suma de volúmenes de compartimentos de congelador: 106 l
Emisiones de ruido aéreo: 38 dB(A) re 1pW
Clase de emisiones de ruido aéreo: C
Display de temperatura congelador: Analógico
Luz: No
Categoría de producto: Congelador vertical
Tipo de instalación: Integrable
Opción de puerta panelable: Posible con accesorio
Sistema No frost: No
Altura: 820 mm
Anchura: 598 mm
Fondo del aparato sin tirador: 548 mm
Dimensiones de instalación necesarias (H x W x D): 820 x 600 x 550 mm
Medidas del producto embalado: 890 x 670 x 620 mm
Peso neto: 37.2 kg
Peso bruto: 40.1 kg
Potencia de conexión: 90 W
Intensidad corriente eléctrica: 10 A
Frecuencia: 50 Hz
Longitud del cable de alimentación eléctrica: 230.0 cm
Bisagra de la puerta: Derecha reversible
Descongelar: Manual
Señal de alarma / funcionamiento erróneo: Visual y sonoro
Puerta con cerradura: No
Nº de cajones /cestas: 3
Nº de flaps congelación: 0
Código EAN: 4242004237686
Marca: Neff
Código comercial del producto: G4344XDF0
Categoría de producto: Congelador vertical



4 242004 237686

N 50, CONGELADOR INTEGRABLE BAJO ENCIMERA,
82 X 59.8 CM, CIERRE SOFTCLOSE CON PUERTA
FIJA
G4344XDFO

Etiquetado energético y otra información técnica

Diseño

- , totalmente integrable
- Combinable con un refrigerador integrable

Equipamiento y seguridad

- Apertura y cierre de la puerta con amortiguación Soft
- 1 compresor/ 1 crto de refrig
- Función Súper en congelador con desconexión automática
- Alarma óptica y acústica por subidas de temperatura

Congelador

- 3 cajones transparentes en el congelador
- Una cubitera

Información técnica

- Puerta reversible
- Potencia: 90 W
- Tensión nominal: 220 - 240 V.

Medidas

- Dimensiones del aparato (alto x ancho x fondo sin tirador): 82 x 59.8 x 54.8 cm
- Dimensiones de encastre (alto x ancho x fondo): 82 x 60 x 55 cm

Accesorios

- Posibilidad de unión de dos aparatos con el accesorio de unión correspondiente

Puertas de acero inoxidable

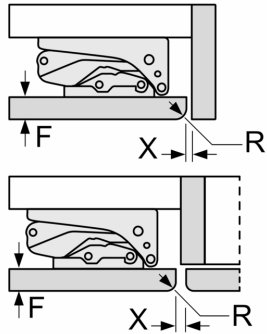
Instalación

INFORMACIÓN GENERAL

N 50, CONGELADOR INTEGRABLE BAJO ENCIMERA,
82 X 59.8 CM, CIERRE SOFTCLOSE CON PUERTA
FIJA
G4344XDF0

Dimensiones en mm

Dimensiones del espacio recomendadas
para instalación de puerta fija



F	R	X
16-19	0-3	2,5
20	0-1	3
	2-3	2,5
21	0-1	3
	2-3	2,5
22	0	4
	1	3,5
	2-3	3

Deben respetarse las medidas de los
espacios recomendadas en la tabla para
garantizar una apertura sin colisiones
de la puerta del aparato y evitar que se
dañen los muebles de cocina.

Peso máximo permitido de los frontales de la unidad

Los frontales instalados en la unidad que superen el peso
permitido pueden causar daños y afectar al
funcionamiento de las bisagras

Δ Peso

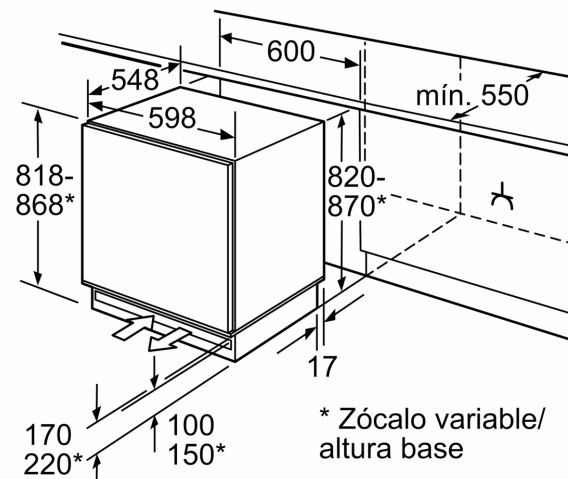
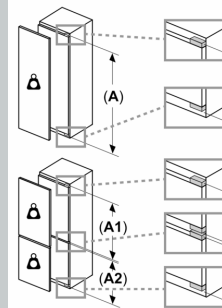
A: Altura de la puerta del aparato en mm, bisagras
incluidas

B: Bisagra no amortiguada, frontal de la unidad en kg

C: Bisagra amortiguada, frontal de la unidad en kg

D: Carga adicional posible en kg con el kit para cargas
pesadas

A	B	C	D
1500-1750	22	22	
720-1400	19	19	
A1	15	19	B+5 / C+5
A2	15	19	



Espacio para la conexión eléctrica a
derecha o izquierda junto al aparato.
Ventilación del zócalo.

Dimensiones en mm