

N 50, CONGELADOR INTEGRABLE, 71.2 X 55.8 CM,  
CIERRE SOFTCLOSE CON PUERTA FIJA  
GI1113DE0



#### Accesorios opcionales

KU1213Z0 ACCESORIO LAVAVAJILLAS PUERTA ACERO

#### Congelador integrable con SoftClose.

✓ Apertura y cierre de la puerta con amortiguación Soft.

#### Equipamiento

##### Datos técnicos

Clase de eficiencia energética: ..... E  
Promedio anual de consumo de energía en kilovatios hora por año (kWh/a): ..... 167 kWh/a  
Suma de volúmenes de compartimentos de congelador: ..... 72 l  
Emisiones de ruido aéreo: ..... 36 dB(A) re 1 pW  
Clase de emisiones de ruido aéreo: ..... C  
Display de temperatura congelador: ..... Nada  
Luz: ..... No  
Categoría de producto: ..... Congelador vertical  
Tipo de instalación: ..... Integrable  
Opción de puerta panelable: ..... No posible  
Sistema No frost: ..... No  
Altura: ..... 712 mm  
Anchura: ..... 558 mm  
Fondo del aparato sin tirador: ..... 545 mm  
Medidas del producto embalado: ..... 790 x 620 x 640 mm  
Peso neto: ..... 35.7 kg  
Peso bruto: ..... 38.1 kg  
Potencia de conexión: ..... 90 W  
Intensidad corriente eléctrica: ..... 10 A  
Frecuencia: ..... 50 Hz  
Longitud del cable de alimentación eléctrica: ..... 230.0 cm  
Bisagra de la puerta: ..... Derecha reversible  
Tipo de descongelación del congelador: ..... Manual  
Señal de alarma / funcionamiento erróneo: ..... Visual y sonoro  
Puerta con cerradura: ..... No  
Nº de cajones /cestas: ..... 3  
Nº de flaps congelación: ..... 0  
Código EAN: ..... 4242004239611  
Marca: ..... Neff  
Código comercial del producto: ..... GI1113DE0  
Categoría de producto: ..... Congelador vertical



4 242004 239611

*N 50, CONGELADOR INTEGRABLE, 71.2 X 55.8 CM,  
CIERRE SOFTCLOSE CON PUERTA FIJA  
G1113DE0*

## Equipamiento

### Etiquetado energético y otra información técnica

#### Diseño

- Frigorífico integrable una puerta

#### Equipamiento y seguridad

- Tecnología Low Frost - fácil descongelación
- Congelación "Súper" con autodesconexión
- Visualización de temperatura a través de indicadores luminosos.
- Alarma de temperatura

#### Congelador

- 3 cajones transparentes en el congelador

#### Información técnica

- Puerta reversible
- Potencia: 90 W
- Tensión nominal: 220 - 240 V.

#### Medidas

- Dimensiones del aparato (alto x ancho x fondo sin tirador): 71.2 x 55.8 x 54.5 cm
- Dimensiones de encastre (alto x ancho x fondo): 72 x 56 x 55 cm

#### Accesorios

- Posibilidad de unión de dos aparatos con el accesorio de unión correspondiente

#### Puertas de acero inoxidable

#### Instalación

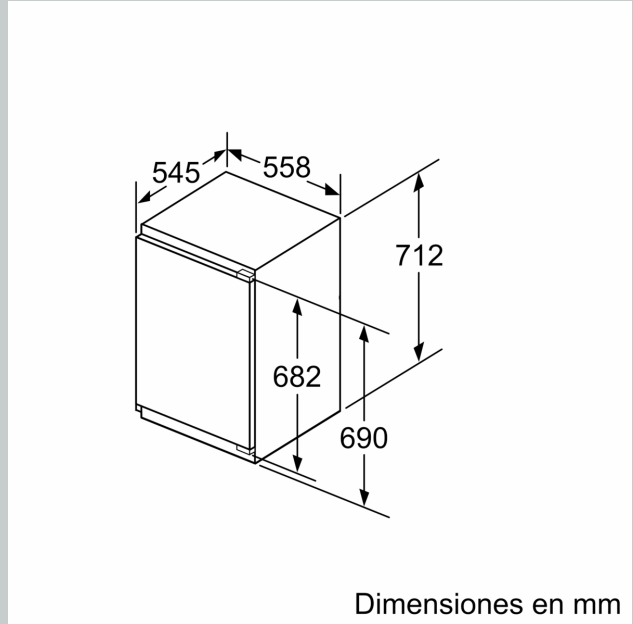
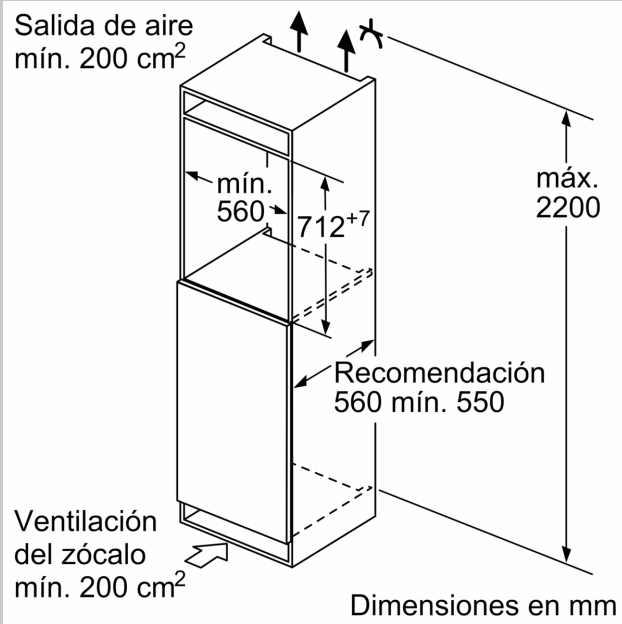
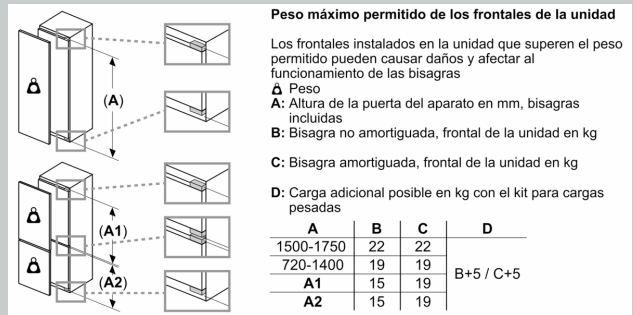
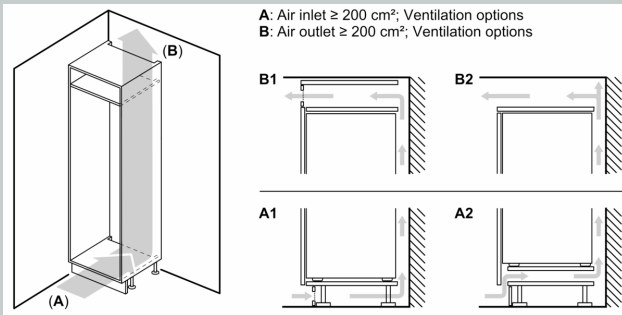
#### Especificaciones del país

- Funciones especiales: Eco

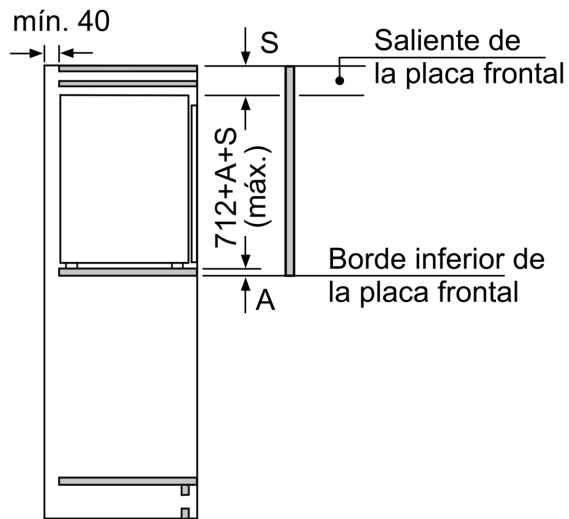
#### INFORMACIÓN GENERAL

N 50, CONGELADOR INTEGRABLE, 71.2 X 55.8 CM,  
CIERRE SOFTCLOSE CON PUERTA FIJA  
G11113DE0

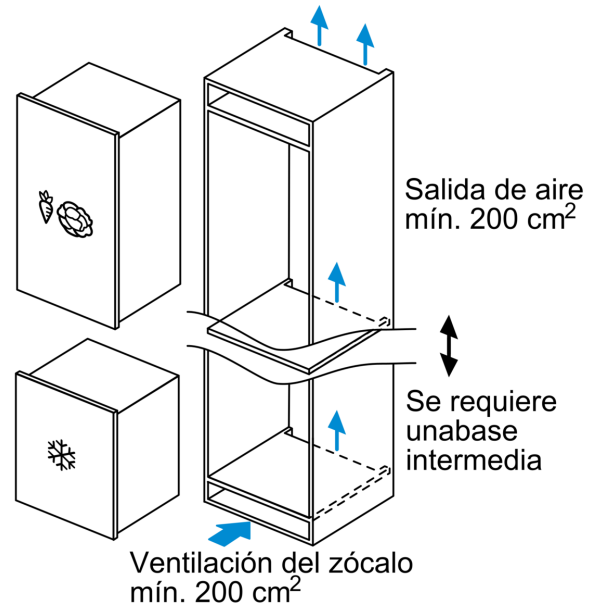
Dibujos acotados



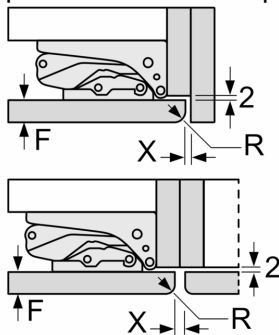
Dibujos acotados



Dimensiones en mm



Dimensiones en mm  
Dimensiones del espacio recomendadas  
para instalación de puerta fija



	F	R	X
16-19	0-3	2,5	
20	0-1	3	
	2-3	2,5	
21	0-1	3	
	2-3	2,5	
22	0	4	
	1	3,5	
	2-3	3	

Deben respetarse las medidas de los espacios recomendadas en la tabla para garantizar una apertura sin colisiones de la puerta del aparato y evitar que se dañen los muebles de cocina.