

N 50, Frigorífico combinado integrable, 177.2 x 54.1 cm
KI5862F30



COOKING PASSION SINCE 1877



A++



Combi integrable con sistema de conservación FreshSafe para que los alimentos se mantengan frescos durante más tiempo y además con bajo consumo energético.

- ✓ Fresh Safe: un cajón flexible en el frigorífico para mantener frescas las frutas y verduras.
- ✓ Luz LED: ilumina tu frigorífico con LED de larga duración.

Equipamiento

Datos técnicos

Tipo de construcción : Integrable
Opción de puerta panelable : No posible
Anchura del producto : 541 mm
Fondo del aparato sin tirador : 545 mm
Dimensiones de instalación necesarias (H x W x D) : 1775.0 x 560 x 550 mm
Peso neto : 64,461 kg
Potencia de conexión : 90 W
Intensidad corriente eléctrica : 10 A
Bisagra de la puerta : Derecha reversible
Tensión : 220-240 V
Frecuencia : 50 Hz
Certificaciones de homologación : CE, VDE
Longitud del cable de alimentación eléctrica : 230 cm
Autonomía en caso de corte de la corriente : 24 h
Nº de motocompresores : 1
Nº de sistemas de frío independientes : 1
Ventilador interior sección frigorífico : No
Puerta reversible : Si
Nº de bandejas ajustables en el compartimento frigorífico : 3
Estantes para botellas : No
Código EAN : 4242004189213
Marca : Neff
Código comercial del producto : KI5862F30
Consumo anual de energía - NUEVA (2010/30/EC) : 231,00 kWh/annum
Capacidad neta del frigorífico (2010/30/EC) : 191 l
Capacidad neta del congelador (2010/30/EC) : 76 l
Sistema No frost : No
Capacidad de congelación (2010/30/EC) : 4 kg/24h
Clase climática : SN-T
Nivel de contaminación acústica : 38 dB(A) re 1 pW
Tipo de instalación : Totalmente integrable



4 242004 189213

Accesorios opcionales

KS1840Z0	ACCESORIO FRIO GOURMET TRAY
KS1860Z0	ACCESORIO FRIO BANDEJA BOTELLERO

N 50, Frigorífico combinado integrable, 177.2 x 54.1
cm
KI5862F30



COOKING PASSION SINCE 1877

Equipamiento

Prestaciones

- Visualización de temperatura a través de indicadores luminosos.
- Sistema especial de iluminación Neff a través de LED de bajo consumo.
- Instalación: sistema de puerta fija.
- Apertura de la puerta hacia la derecha

Control

- VitaControl: temperatura precisa gracias a su regulación electrónica.
- Función Súper en congelador con desconexión automática.

Equipamiento

- 1 cajón de almacenamiento en el frigorífico.
- 4 bandejas en el frigorífico, 3 regulables en altura.
- Bandejas de vidrio de seguridad.
- 4 balcones en la puerta del frigorífico.
- 3 cajones en el congelador, 1 de ellos BigBox.
- Interiores del congelador flexibles.

Información técnica

- Consumo de energía: 231 kWh/año

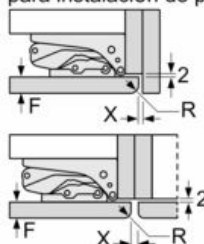
Medidas

- Medidas aparato (alto x ancho x fondo): 1772 mm x 541 mm x 545 mm
- Medidas de encastre (alto x ancho x fondo): 1.775 mm x 560 mm x 550 mm

N 50, Frigorífico combinado integrable, 177.2 x 54.1
cm
KI5862F30

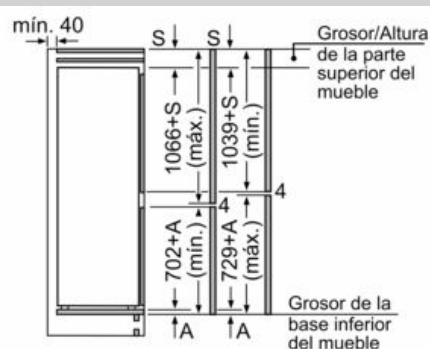
Dibujos acotados

Dimensiones en mm

Dimensiones del espacio recomendadas
para instalación de puerta fija


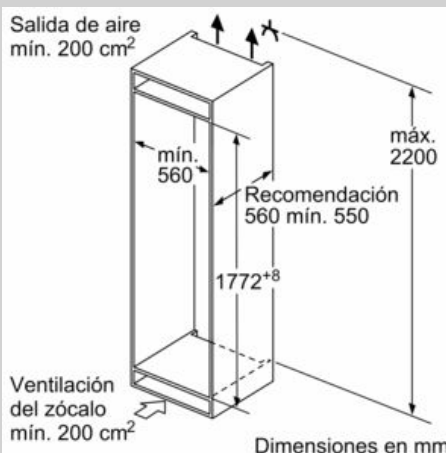
F	R	X
16-19	0-3	2,5
20	0-1	3
	2-3	2,5
21	0-1	3
	2-3	2,5
22	0	4
	1	3,5
	2-3	3

Deben respetarse las medidas de los espacios recomendados en la tabla para garantizar una apertura sin colisiones de la puerta del aparato y evitar que se dañen los muebles de cocina.

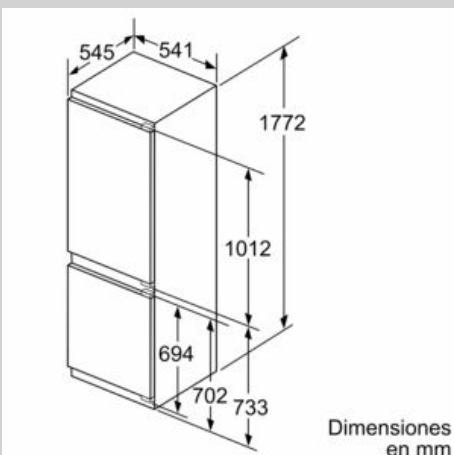


Las dimensiones dadas de la puerta del mueble corresponden a una junta de puerta de 4 mm.

Dimensiones en mm

Salida de aire
mín. 200 cm²


Dimensiones en mm


Dimensiones
en mm