


PLACA INDUCCIÓN, 60 CM, NEGRO, PLACA
ENRASADA
T55T55X2



✓ FlexInducción: tu placa detecta y calienta cada recipiente que uses.

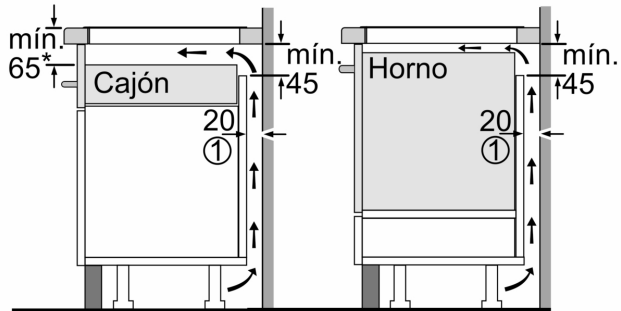
✓ Power Boost: un golpe de temperatura adicional cuando necesitas resultados rápidos.

Grill:Placa independiente vitrocerámica
Tipo de instalación: Integrable
Tipo: Placas eléctricas (inducción y vitrocerámicas)
Número de posiciones que se pueden usar al mismo tiempo: 4
Dimensiones de instalación necesarias (H x W x D): 56 x 560-560 x 500-500 mm
Anchura: 572 mm
Dimensiones de instalación necesarias (H x W x D): ...56x572x512 mm
Medidas del producto embalado: 118 x 746 x 604 mm
Peso neto: 12.2 kg
Peso bruto: 13.1 kg
Indicador de calor residual: Separado
Ubicación del panel de mandos: Frontal de placa de cocina
Material: Cristal vitrocerámico
Color superficie superior: Negro
Longitud del cable de alimentación eléctrica: 110.0 cm
Código EAN: 4242004167921
Tensión: 220-240 V
Frecuencia: 50; 60 Hz



Z9417X2	Teppan Yaki grande
Z9420X0	Set de 2 piezas, 1 sartén + 1 cacerola
Z9442X0	Set de 1 sartén + 3 cacerolas
Z9415X1	Accesorio rejilla vapor Bräter Inducción
Z9416X2	Parrilla grill de aluminio fundido.
Z9410X1	Bräter Inducción
Z9411X0	Set de 4 piezas, 1 sartén + 3 cacerolaS
Z9412X0	Set de 4 piezas, 1 sartén + 3 cacerolaS
Z9413X0	Set de 4 piezas, 1 sartén + 3 cacerolaS
Z9414X0	1 sartén

PLACA INDUCCIÓN, 60 CM, NEGRO, PLACA
ENRASADA
T55T55X2

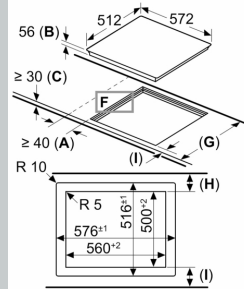


①
Espacio de
ventilación necesario.

* Mín. 70 para todo tipo de placas
de inducción montadas a nivel

Dimensiones en mm

Dimensiones en mm



- A:** Distancia mínima desde el corte de la placa hasta la pared.
- B:** Profundidad de inserción.
- C:** Debe haber un espacio libre de 30 mm entre la superficie de la encimera y la parte superior delantera del horno. Consultar el espacio necesario para el horno.
- D:** máx. 1 chafalán
- E:** 6,5^{+0,5}

La encimera en la que se instale la placa debe resistir cargas de aprox. 60 kg; se pueden usar subestructuras adecuadas en caso necesario.

F	G	H	I
(E)	585-600	50	≥ 35
(D)	> 600	≥ 50	≥ 50