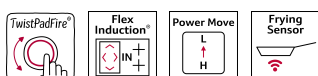



## N 90, PLACA INDUCCIÓN, 80 CM, NEGRO T58TS11N0



### Accesorios opcionales

Z9401FF0 Sartén zona Flexible, grande, Z9401TY0 Teppan Yaki, Z9403FF0 Set de sartenes Flex, 3 piezas, Z9404FF0 Set de sartenes Flex, 4 piezas, Z9404SE0 set de 4 piezas, Z9406SE0 set de 6 piezas, Z9410ES0 Cafetera 4 tazas, Z9410X1 Bräter Inducción, Z9415X1 Accesorio rejilla vapor Bräter Inducción, Z9416X2 Parrilla grill de aluminio fundido., Z9417X2 Teppan Yaki grande, Z9428FE0 Sartén de hierro Ø 18 / 28 cm, Z943SE0 Set de 2 ollas y 1 sartén, Z9451X0 System pan diameter 15 cm, Z9453X0 System pan diámetro 21cm, Z9455X0 SARTEN BASE 28 CM, Z9914X0 ACCESORIO DE UNION

- ✓ TwistPad Light® – Nuestro mando magnético iluminado que ofrece un control preciso sobre todas las zonas de cocción.
- ✓ FlexInducción: tu placa detecta y calienta cada recipiente que uses.
- ✓ Función Move: ajusta la temperatura con solo mover el recipiente.
- ✓ Frying Sensor: control de la temperatura del aceite.
- ✓ Power Boost: un golpe de temperatura adicional cuando necesitas resultados rápidos.

### Equipamiento

#### Datos técnicos

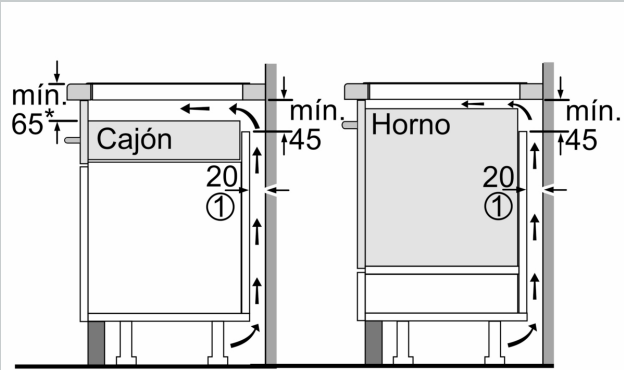
Grill: .....Placa independiente vitrocerámica  
 Tipo de instalación: ..... Integrable  
 Tipo: ..... Placas eléctricas (inducción y vitrocerámicas)  
 Número de posiciones que se pueden usar al mismo tiempo: 4  
 Dimensiones de instalación necesarias (H x W x D): 51 x 750-780 x 490-500 mm  
 Anchura: ..... 826 mm  
 Dimensiones de instalación necesarias (H x W x D): ...51x826x546 mm  
 Medidas del producto embalado: ..... 126 x 953 x 603 mm  
 Peso neto: ..... 14.9 kg  
 Peso bruto: ..... 18.5 kg  
 Indicador de calor residual: .....Separado  
 Ubicación del panel de mandos: ..... Frontal de placa de cocina  
 Material: .....Cristal vitrocerámico  
 Color superficie superior: ..... Negro, Metallic  
 Color del marco: ..... Metallic  
 Longitud del cable de alimentación eléctrica: ..... 110.0 cm  
 Código EAN: ..... 4242004192077  
 Tensión: ..... 220-240 V  
 Frecuencia: ..... 60; 50 Hz



4 242004 192077

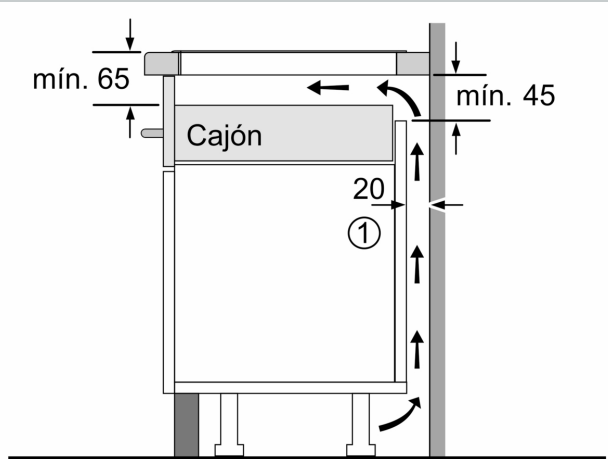
N 90, PLACA INDUCCIÓN, 80 CM, NEGRO  
T58TS11N0

Dibujos acotados



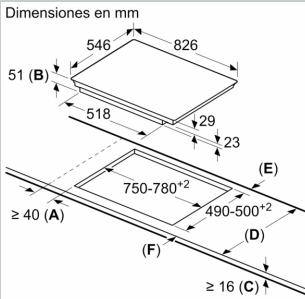
①  
Espacio de  
ventilación necesario.  
\* Mín. 70 para todo tipo de placas  
de inducción montadas a nivel

Dimensiones en mm



①  
Espacio de  
ventilación necesario.

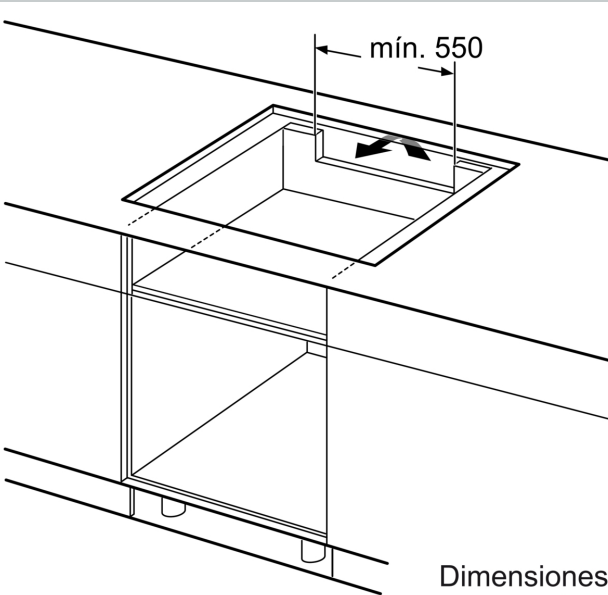
Dimensiones en mm



A: Distancia mínima desde el corte  
de la placa hasta la pared.  
B: Profundidad de inserción.  
C: Debe haber un espacio libre de 30 mm  
entre la superficie de la encimera y la  
parte superior delantera del horno.  
Consultar el espacio necesario para  
el horno.

La encimera en la que se instale la placa  
debe resistir cargas de aprox. 60 kg;  
se pueden usar subestructuras adecuadas  
en caso necesario.

D	E	F
585-600	50	≥ 35
> 600	≥ 50	≥ 50



Dimensiones  
en mm