

LAVADORA INTEGRABLE, 7 KG, 1400 R.P.M. W5440X0EE



- ✓ Clase de eficiencia energética A+.
- ✓ Clase de eficacia de lavado: A
- ✓ Clase de eficacia de centrifugado: B
- ✓ Volumen del tambor: 55 litros
- ✓ Control de desequilibrios gracias al sensor 3G gracias al sensor 3G

Equipamiento

Datos técnicos

Capacidad nominal, en kg, para el programa eco con carga completa (UE 2017/1369): 7.0 kg
 Tipo de instalación: Integrable
 Dimensiones del aparato: alto x ancho x fondo (sin puerta):
 818x600x570 mm
 Peso neto: 80.3 kg
 Potencia de conexión: 2300 W
 Intensidad corriente eléctrica: 10 A
 Tensión: 220-240 V
 Frecuencia: 50 Hz
 Longitud del cable de alimentación eléctrica: 225 cm
 Bisagra de la puerta: Izquierda
 Ruedas de desplazamiento: No
 Código EAN: 4242004108559
 Tipo de instalación: Totalmente integrable



Accesorios opcionales

Z7060X0	ACCESORIO LAVADORA
Z7070X0	ACCESORIO LAVADORA
Z7080X0	ACCESORIO LAVADORA
Z7090X0	ACCESORIO LAVADORA

¹ Dentro del rango de clases de eficiencia energética de A a G.

² en el programa Eco 40-60

LAVADORA INTEGRABLE, 7 KG, 1400 R.P.M. W5440X0EE

Equipamiento

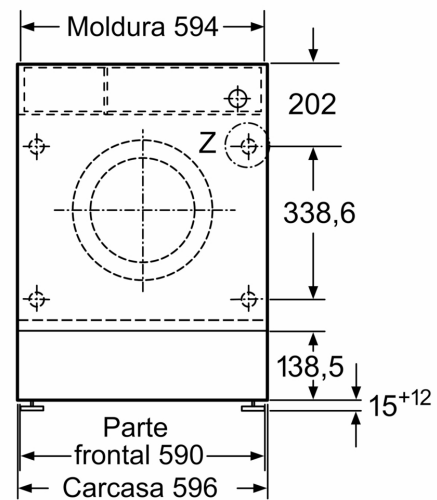
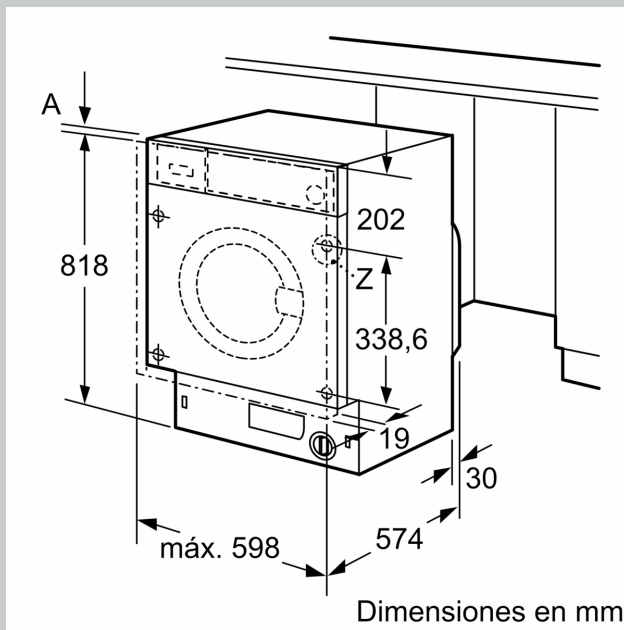

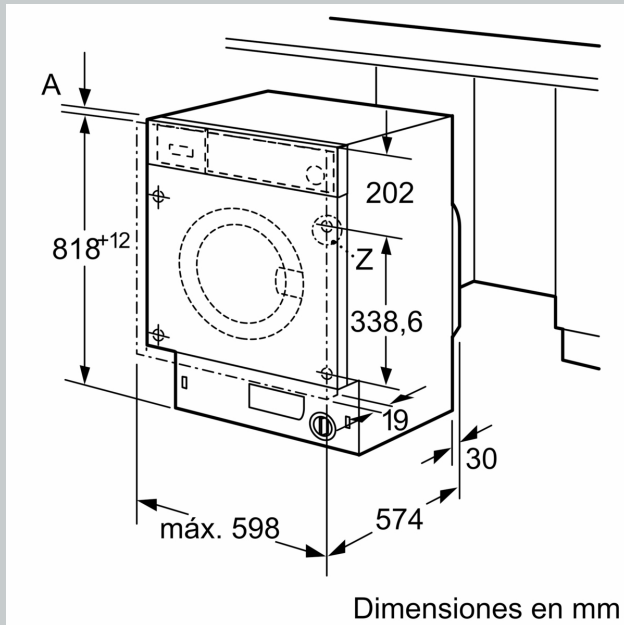
- Clase de eficiencia energética A+.
- Clase de eficacia de lavado: A
- Clase de eficacia de centrifugado: B
- Volumen del tambor: 55 litros
- Selección automática de centrifugado de 1400 rpm (máx.) a 400 rpm con parada de aclarado
- Control de desequilibrios gracias al sensor 3G gracias al sensor 3G
- Mando único selector de programas y temperaturas
- Ciclos de lavado: algodón, sintéticos, delicado, lana (lavado a mano) y ciclos especiales
- Programas rápidos: powerWash 60 min, Mix y Express 15 min
- Programas especiales:
 - - Rápido 15 minutos - PowerWash 60 minutos - ClinicWash - Sport - Prendas oscuras - Mix
- Display digital multifunción:
 - - Programación de inicio diferido con 24 horas de antelación
 - - Indicación de duración de programas y tiempo restante - Símbolos de fase de programa
- Funciones: Prelavado, Fácil plancha, aclarado extra, Selección de temperaturas, Inicio diferido, Selección de rpm de 1400 a 400 r.p.m.
- Sistema de seguridad AquaStop® con garantía de por vida
- Señal acústica de fin de programa

Consumo 7 kg ropa color a 60°C:

- - Energía: 1.19 kWh
- - Agua: 49 litros
- Medidas (alto x ancho x fondo): 818 mm x 600 mm x 570 mm

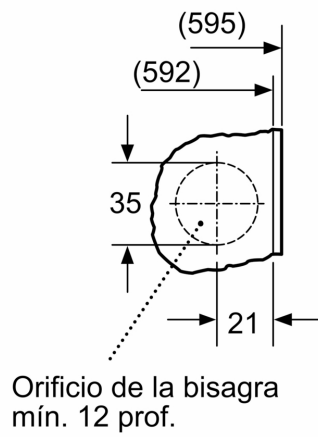
LAVADORA INTEGRABLE, 7 KG, 1400 R.P.M.
W5440X0EE

Dibujos acotados



Dibujos acotados

Detalle Z



Dimensiones en mm