

N 90, Hotte murale, 90 cm, Noir avec finition en verre
D96IMW1N0



COOKING PASSION SINCE 1877



A⁺

Avec sa face avant inclinée, cette hotte design très puissante vous évite de vous cogner la tête lorsque vous cuisinez.

Équipement

Données techniques

Typologie : Wall-mounted

Certificats de conformité : CE, VDE

Longueur du cordon électrique : 130 cm

Hauteur du produit, sans cheminée : 323 mm

Ecart min. par rapp. foyer él. : 450 mm

Ecart min. par rapp. foyer gaz : 650 mm

Poids net : 23.5 kg

Type de commandes : Electronique

Nombre de vitesses : 3 puissances + 2 intensif

Débit maximum d'aspiration d'air en évacuation : 468 m³/h

Débit de l'aspiration en Recyclage d'air position turbo : 703.0 m³/h

Débit maximum d'aspiration en recyclage d'air : 459 m³/h

Débit Aspiration d'air en évacuation position turbo : 837 m³/h

Nombre de lampes : 2

Niveau sonore : 55 dB(A) re 1 pW

Diamètre du réducteur d'évacuation d'air : 120 / 150 mm

Matériau du filtre à graisses : Aluminium résistant au lave-vaisselle

Code EAN : 4242004210351

Puissance de raccordement : 170 W

Intensité : 10 A

Tension : 220-240 V

Fréquence : 60; 50 Hz

Type de prise : Fiche cont.terre/Gard.fil ter.

Type de construction : Montage mural



4 242004 210351

N 90, Hotte murale, 90 cm, Noir avec finition en
verre
D961MW1NO



COOKING PASSION SINCE 1877

Équipement

Fonctionnement et Puissance

- Fonctionnement en évacuation d'air ou en mode recyclage
- Pour le fonctionnement en mode recyclage, il est nécessaire d'adapter la hotte moyennant un set de démarrage ou un module CleanAir (accessoire en option)
- Débit d'évacuation selon DIN/EN 61591 max. en régime normal 467 m³/h, niveau intensif 837 m³/h
- Aspiration à haute performance et à double flex d'air
- Technologie BLDC

Confort

- Contrôle de la hotte depuis la table de cuisson (avec une table de cuisson adaptée)
- Hotte entièrement automatique
- Niveau intensif avec rappel automatique
- Déclenchement retardé 10 min.
- Capteur de qualité de l'air
- Fonction réduction du niveau sonore
- Filtre à graisse métallique, résistant au lave-vaisselle
- Témoin de saturation du filtre métallique et à charbon actif

Commande

- Commande électronique avec TouchControl et voyant LED, 3X7
- TouchControl (3 puissances d'aspiration + 2 positions intensives) avec voyant LED, 3X7
- PowerBoost
- Réglage intermédiaire

Design

- Aspiration périphérique
- Vitre: Couleur noir
- Noir avec finition en verre
- Couvercle de filtre verre, Filtre à graisse métallique
- Ambient Light
- Fonction Dimmer
- Softlight
- Éclairage du plan de travail: 2 module LED de 3 W
- Intensité lumineuse : 519 lux
- Colour Temperature: 3500 K

L'environnement et la sécurité

- Classe d'efficacité énergétique: A+*
- La consommation moyenne d'énergie: 31.5 kWh/an*
- Classe d'efficacité ventilateur: A *
- Classe d'efficacité Éclairage : A*
- Classe d'efficacité Filtres à graisse: B*
- Niveau de bruit en puissance min./max. Puissance normal 43/55 dB*

Informations techniques

- Pour montage mural au-dessus de la zone de cuisson
- En mode recyclage, fonctionnement possible sans cheminée
- Dimensions évacuation (HxBxT): 930-1200 x 895 x 502 mm
- Dimensions en mode recyclage avec cheminée (HxBxT): 990-1260 x 895 x 502 mm
- Dimensions de l'appareil à chaleur ventilée sans cheminée (h x l x p) : 370 x 895 x 502 mm
- Dimensions appareil en mode recyclage avec module CleanAir (HxLxP):
1120 x 895 x 502 mm - montage avec cheminée extérieur
1190-1460 x 895 x 502 mm - montage avec cheminée télescopique
- Manchon de racc. Ø 120/ 150 mm
- Avec clapet anti retour

* Conformément à la réglementation de l'EU n ° 65/2014

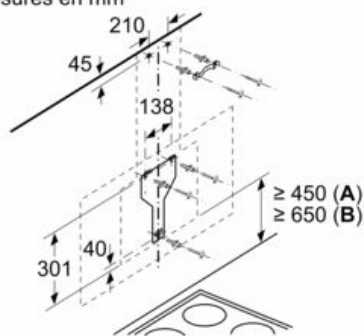
N 90, Hotte murale, 90 cm, Noir avec finition en
verre
D961MW1N0



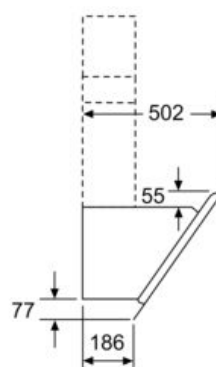
COOKING PASSION SINCE 1877

Dessins sur mesure

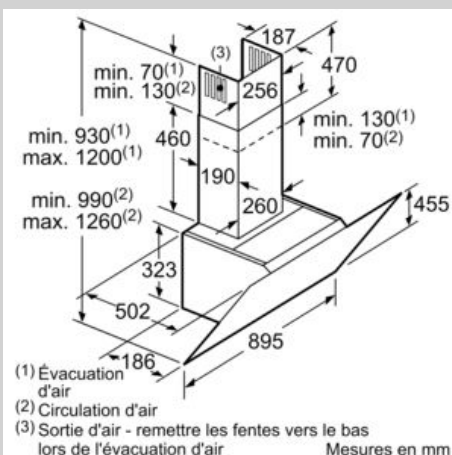
Mesures en mm



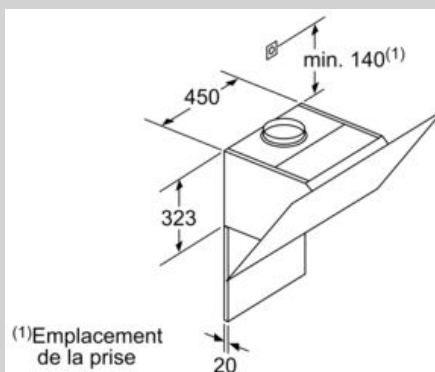
En partant du bord supérieur du support
casserole
A: Électr.
B: Gaz



Mesures en mm

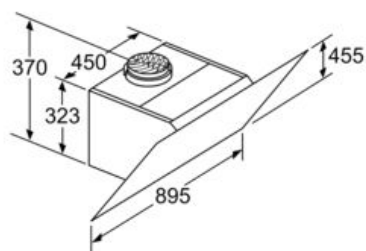


Mesures en mm



Respecter l'épaisseur maximale
de la paroi arrière.

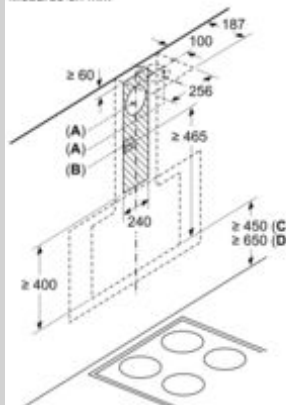
Mesures en mm



Appareil en mode circulation d'air
sans canal
set circulation d'air requis

Mesures en mm

Mesures en mm



En partant du bord supérieur du support
casserole
C: Electr.
D: Gaz