

N 90, Hotte de plan de travail, 11 cm, Noir avec finition en verre  
I91VT44N0



A+

Cette hotte pour table de cuisson garantit une plus grande flexibilité et laisse la vue dégagée dans la cuisine grâce à son encastrement peu encombrant dans le plan de travail.

#### Équipement

##### Données techniques

Certificats de conformité : CCC, G-Mark  
Longueur du cordon électrique (cm) : 130  
Taille de la niche d'encastrement (mm) : 900-1050mm x 551.0mm x 500mm  
Poids net (kg) : 13.770  
Type de commandes : Electronique  
Débit maximum d'aspiration d'air en évacuation : 540  
Débit de l'aspiration en Recyclage d'air position turbo : 480.0  
Débit maximum d'aspiration en recyclage d'air : 430  
Débit Aspiration d'air en évacuation position turbo : 600  
Niveau sonore (dB(A) re 1 pW) : 67  
Diamètre du réducteur d'évacuation d'air : 150  
Matériau du filtre à graisses : Inox résistant au lave-vaisselle  
Code EAN : 4242004210511  
Puissance de raccordement (W) : 145  
Intensité (A) : 16  
Tension (V) : 220-240  
Fréquence (Hz) : 50  
Type de prise : Fiche cont.terre/Gard.fil ter.  
Type de construction : Encastrable



4 242004 210511

#### Accessoires en option

Z5290X0 KIT DE RECYCLAGE REGENERANT  
Z52VA10X0 DEFLECTEUR DE GAZ

*N 90, Hotte de plan de travail, 11 cm, Noir avec  
 finition en verre  
 191VT44N0*

## Équipement

### Fonctionnement et Puissance

- Fonctionnement en évacuation d'air ou en mode recyclage
- Pour l'utilisation de la hotte en recyclage, il est nécessaire de se procurer un module de recyclage (en option).
- Débit d'évacuation selon DIN/EN 61591 max. en régime normal 540 m³/h, niveau intensif 600 m³/h
- Technologie BLDC

### Confort

- Niveau intensif avec réduction automatique
- Déclenchement retardé 15min.
- Forte puissance d'aspiration et prog. Elec.
- Filtre à graisse métallique, résistant au lave-vaisselle

### Commande

- Commande électronique avec TouchControl et affichage digital
- 3 niveaux de puissance plus niveau intensif

### Design

- Inox

### L'environnement et la sécurité

- Classe d'efficacité énergétique: A+\*
- La consommation moyenne d'énergie: 37.4 kWh/an\*
- Classe d'efficacité ventilateur: A \*
- Classe d'efficacité Filtres à graisse: C\*
- Niveau de bruit en puissance min./max. Puissance normal 62/67 dB\*

### Informations techniques

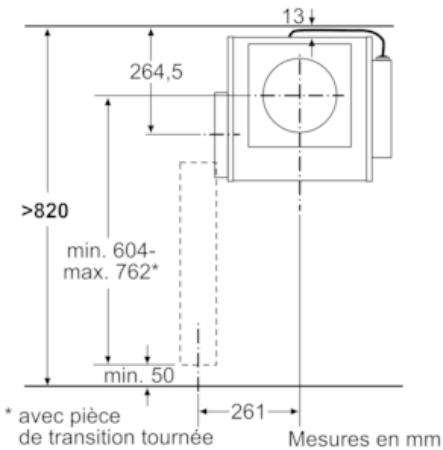
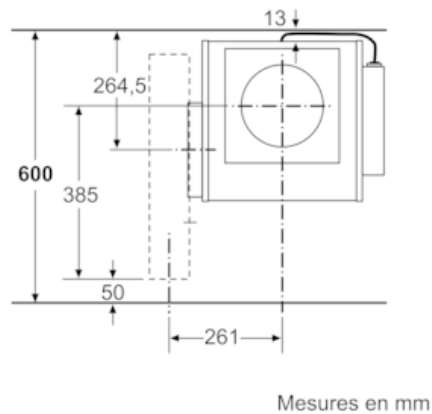
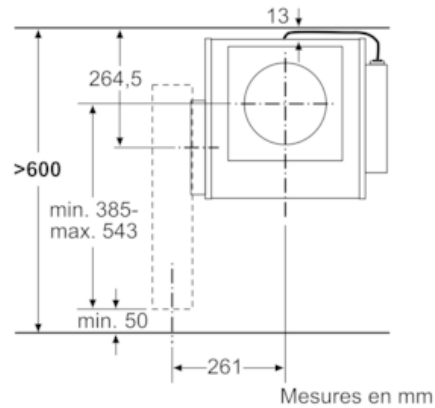
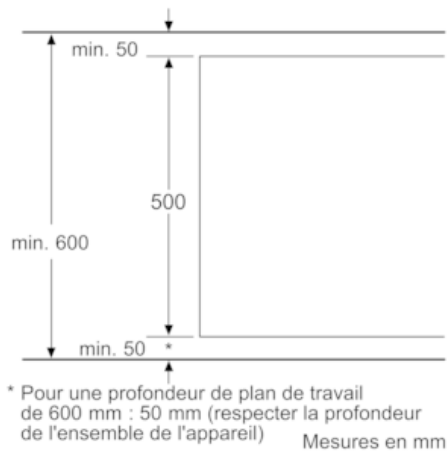
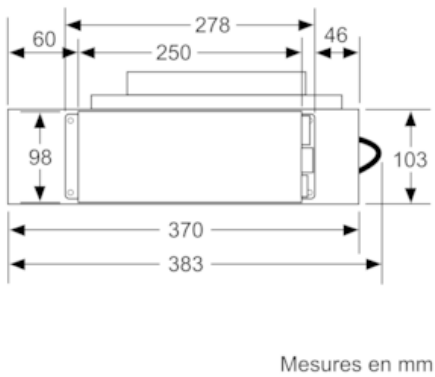
- Puissance de raccordement: 145 W

N 90, Hotte de plan de travail, 11 cm, Noir avec  
 finition en verre  
 191VT44N0

Dessins sur mesure

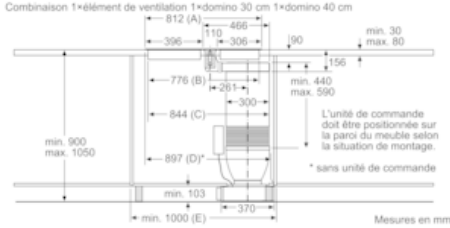
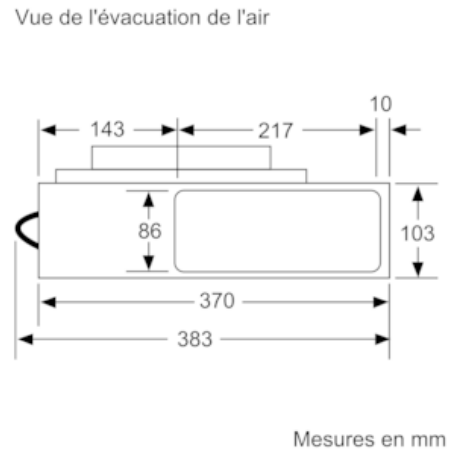
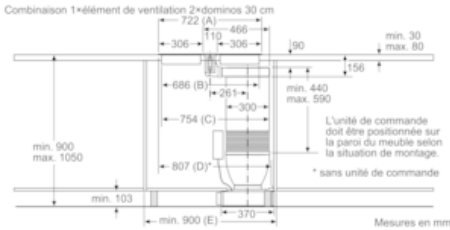
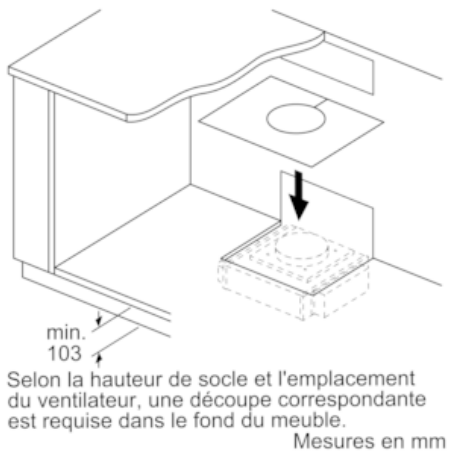
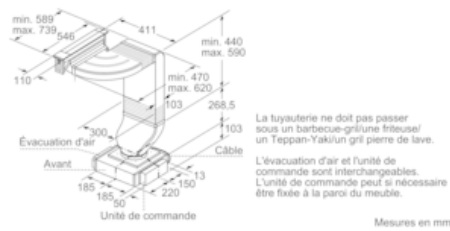
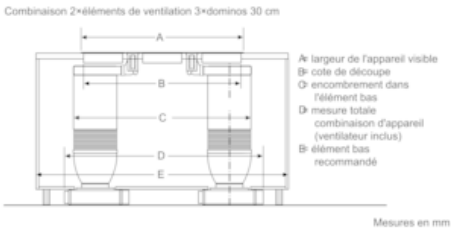


Vue de l'unité de commande



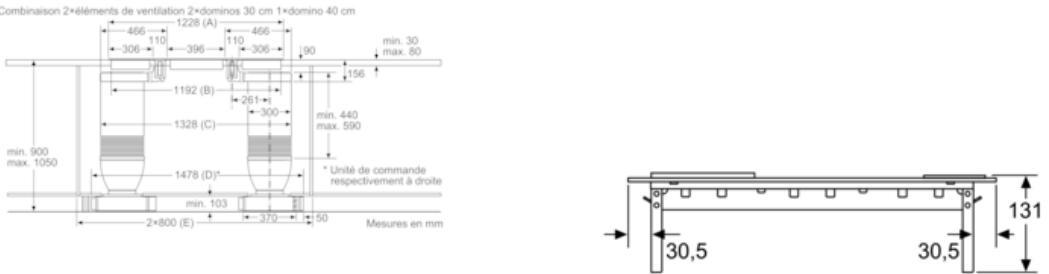
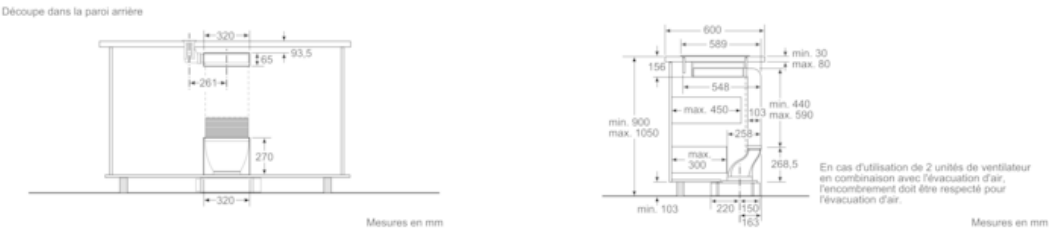
N 90, Hotte de plan de travail, 11 cm, Noir avec  
 finition en verre  
 191VT44N0

Dessins sur mesure



N 90, Hotte de plan de travail, 11 cm, Noir avec  
 finition en verre  
 191VT44N0

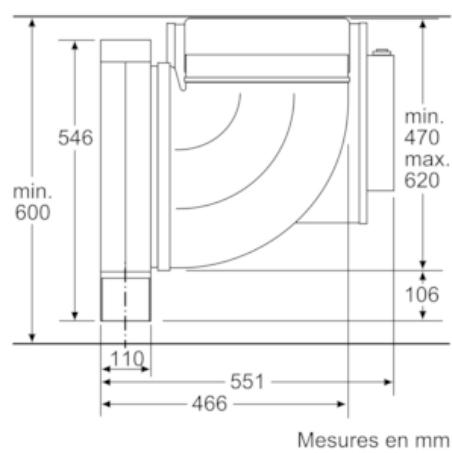
Dessins sur mesure



Mesures en mm

N 90, Hotte de plan de travail, 11 cm, Noir avec  
 finition en verre  
 191VT44N0

Dessins sur mesure



Possibilités de combinaisons Domino avec les dimensions des appareils et les cotes de découpe correspondantes

Type de largeur : (cm) 11 | 30 | 40 | 80  
Largeur de l'appareil : 110 | 306 | 396 | 826 (mm)

Éléments de ventilation	Section de la tuyauterie	Section de ventilation	Type de largeur	A	B	C	D	E
1x11 à gauche ou à droite	2x30	722	686	754	max. 857*	min. 900		
1x11 à gauche ou à droite	1x30	812	776	844	max. 947*	min. 1000		
	1x40**							
1.	2.							
2x11 à gauche	à droite	3x30	1138	1102	1238	max. 1408*	2x800	
2x11 à gauche	à droite	2x30	1228	1192	1328	max. 1498*	2x800	
2x11 à gauche	à droite	1x40**						
2x11 à droite	à gauche	1x80***	1046	1018	1018	max. 1046	1200	

\* La mesure peut diminuer lorsque l'unité de commande est déplacée.  
\*\* La tuyauterie ne doit pas passer sous un barbecue-grill/une friteuse/un Teppan-Yaki/un grill pierre de lave.  
\*\*\* Les unités de commande doivent être positionnées sur la paroi du meuble.

Mesures en mm

