


N 90, TABLE DE CUISSON À INDUCTION, 90 CM,
NOIR, À FLEUR DE PLAN
T59PS5RX0



Accessoires en option

Z9401FF0 PLAT A ROTIR POUR TABLE INDUCTION, Z9401TY0 Teppan Yaki, Z9403FF0 Set de poêles Flex, 3 pièces, Z9404FF0 Set de poêles Flex, 4 pièces, Z9404SE0 BATTERIE CUISINE 4 PCS, Z9406SE0 6 pieces Set, Z9410ES0 Espresso maker 4 cups, Z9410X1 BRAISIERE EN INOX, Z9415X1 PANIER VAPEUR INOX POUR Z9410X1, Z9416X2 GRIL FONTE 40X20 CM, Z9417X2 PLAT TEPPAN YAKI, Z9428FE0 Poêle à frire Ø 18 / 28 cm, Z943SE0 Set de 2 casseroles et 1 poêle à frire, Z9451X0 Pan, Z9453X0 POELE 22 CM, Z9454X0 Paella pan Ø 31 cm

Table de cuisson Flex Induction avec commande TwistPad®.

Équipement

Données techniques

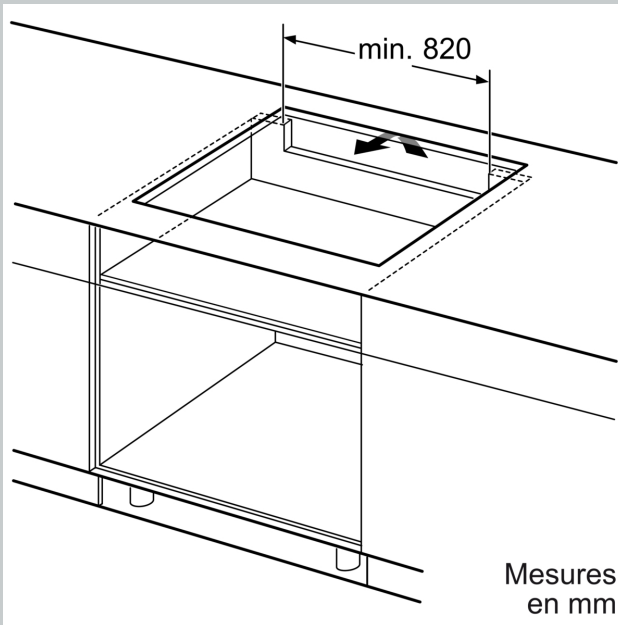
Nom commercial de la Gamme: Foyer en vitrocéramique
Pose-libre,Encastrable: Encastrable
Type d'énergie: Électricité
Combien de foyers peuvent-ils être utilisés simultanément?: 5
Largeur: 892 mm
Dimensions du produit: 56x892x512 mm
Dimensions du produit emballé: 130 x 1070 x 610 mm
Poids net: 19.9 kg
Poids brut: 23.6 kg
Témoin de chaleur résiduelle: Indépendant
Emplacement du bandeau de commande: Devant de la table
Matériau de base de la surface: Vitrocéramique
Couleur de la surface: Noir
Longueur du cordon électrique: 110.0 cm
Code EAN: 4242004223528
Tension: 220-240 V
Fréquence: 60; 50 Hz



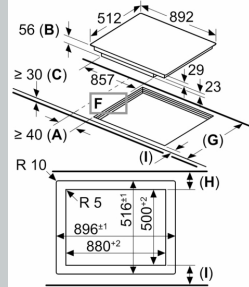
4 242004 223528

N 90, TABLE DE CUISSON À INDUCTION, 90 CM,
NOIR, À FLEUR DE PLAN
T59PS5RX0

Dessins sur mesure

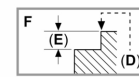


Mesures en mm



- A:** Distance minimum entre la découpe de la plaque de cuisson et le mur.
B: Profondeur d'encastrement
C: L'espace entre la surface du plan de travail et le haut de la façade du four doit être de 30 mm. Voir les exigences d'espace pour le four.
D: Max. 1 chanfrein
E: 6.5^{+0.5}

Le plan de travail dans lequel la plaque de cuisson est installée doit supporter des charges d'approximativement 60 kg ; des sous-structures adaptées doivent être utilisées si nécessaire.



G	H	I
585-600	50	≥ 35
> 600	≥ 50	≥ 50

