

N 90, FOUR INTÉGRABLE VAPEUR, 60 X 60 CM,
INOX
B46FT64N0



Four multifonction SLIDE&HIDE® avec FullSteam

- ✓ Slide & Hide® : une porte de four totalement escamotable avec poignée rotative.
- ✓ Circo Therm® : la solution intelligente qui répartit l'air chaud de façon homogène sur quatre niveaux à la fois.
- ✓ Full Steam : un four qui sait aussi cuire à la vapeur.
- ✓ Full Touch Control : votre appareil vous obéit au doigt et à l'œil, grâce à la commande Full Touch Control accessible depuis l'écran TFT couleur.
- ✓ NeffLight® - une illumination parfaite à tous les niveaux du four

Type de construction: Encastrable
Ouverture de la porte: Abattante
Niche d'encastrement: 585-595 x 560-568 x 550 mm
Dimensions appareil H x L x P: 595x596x548 mm
Dimensions du produit emballé: 675 x 660 x 690 mm
Matériau du bandeau: Acier inox
Matériau de la porte: Verre
Poids net: 43.9 kg
Longueur du cordon électrique: 120.0 cm
Code EAN: 4242004181491
Intensité: 16 A
Tension: 220-240 V
Fréquence: 60; 50 Hz
Type de prise: Fiche cont.terre/Gard.fil ter.
Volume utile de la cavité: 71 l
Classe d'efficacité énergétique: A+
Energy consumption per cycle conventional (2010/30/EC): 0.87 kWh/cycle
Energy consumption per cycle forced air convection (2010/30/EC): 0.69 kWh/cycle
Indice de classe énergétique - NOUVEAU (2010/30/CE): 81.2 %
Accessoires inclus: 1 x tôle de cuisson émaillée, 1 x grille, 1 x lèchefrite pour pyrolyse, 1 x Plat pour vapeur, perforé, taille S, 1 x Plat pour vapeur, non perforé, taille XL



4 242004 181491

1 x tôle de cuisson émaillée, 1 x grille, 1 x lèchefrite pour pyrolyse, perforé, taille XL, 1 x Plat pour vapeur, non perforé, taille S

Z11AB15A0 ; Z11AU15A0 ; Z11CG10X0 ; Z11GT10X3 PLAT A
FOUR EN VERRE, Z11GU20X0 poêle en verre, Z12CB10A0 TOLE A
PATISSERIE EMAILLEE, Z12CL10A0 Couvercle pour poêle
professionnelle, Z12CM10A0 Moussaka pan, enameled,
Z12CN10A0 Plat ultra profond, Z12CP10A0 PLAT A PIZZA,
Z12CQ10A0 Tôle à griller, Z12CU10A0 ; Z13CR10X0 ;
Z13CU30X0 ; Z13CU31X0 ; Z13CV05S0 Accessory, Z13TC10X0
RAIL CONFORT FLEX 1 NIVEAU - FULLSTEAM, Z13TF36X0 RAIL
TELESCOPIQUE 3NIVEAUX - FULLSTEAM, Z99RX70X0 Câble de
raccordement 3m

N 90, FOUR INTÉGRABLE VAPEUR, 60 X 60 CM,
INOX
B46FT64N0

Nettoyage :

- Nettoyage EcoClean
- Hydrolyse : pour un four toujours propre

Design :

- Grand écran tactile TFT 5,7" en couleur avec texte claire et commandes TouchControl
- Porte escamotable Hide®
- Slide®, la poignée pivotante
- Cavité intérieure en noir diamant

Type de four/Modes de cuisson

- Volume 71 l
- 13 modes de cuisson : Circotherm®, Circotherm® Eco, convection naturelle, convection naturelle Eco, gril ventilé, gril grande surface, gril petite surface, position pizza, fournil : idéal pour cuire le pain, chaleur de sole, cuisson basse température, préchauffage, fonction maintien chaud
- Modes de cuisson additionnels avec vapeur : fonction ajout de vapeur, vapeur 100%, régénération vapeur, étuve, décongélation
- Réglage de la température: 40 °C - 250 °C
- 38 programmes automatiques

Confort d'utilisation

- Rails ComfortFlex, entièrement extensibles, avec arrêt automatique
- Assistant de Pâtisserie et de Rôtisserie, Programmes automatiques
- Eclairage LED
- Programme de détartrage, Détection du point d'ébullition, Fonction séchage
- Préchauffage rapide
- Réservoir d'eau 1 l
- Indication réservoir d'eau vide
- Générateur de vapeur hors de la cavité
- Sécurité enfants, coupure automatique du four, indicateur de chaleur résiduelle, touche marche, interrupteur au contact de la porte
- Ventilateur de refroidissement

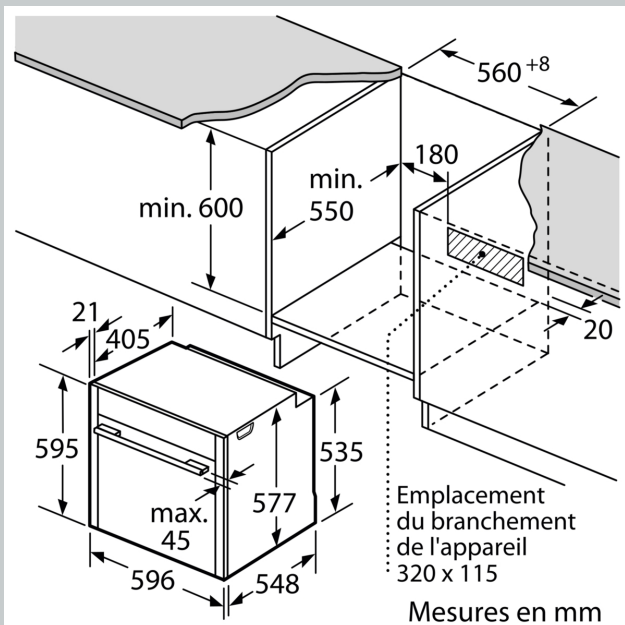
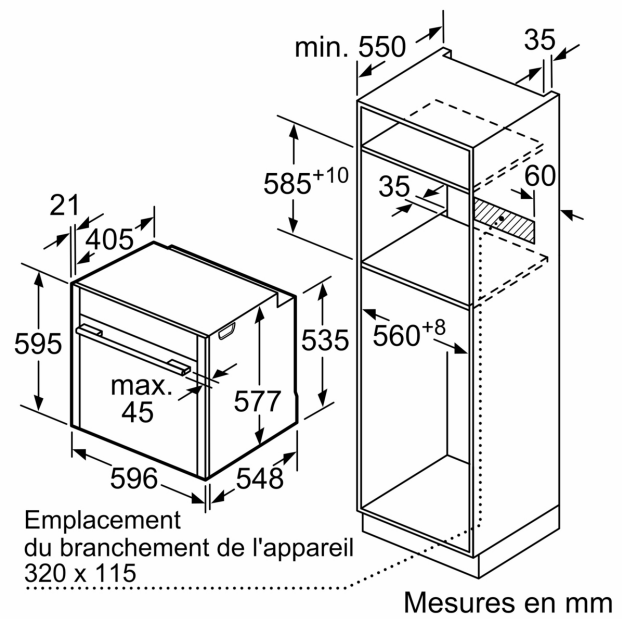
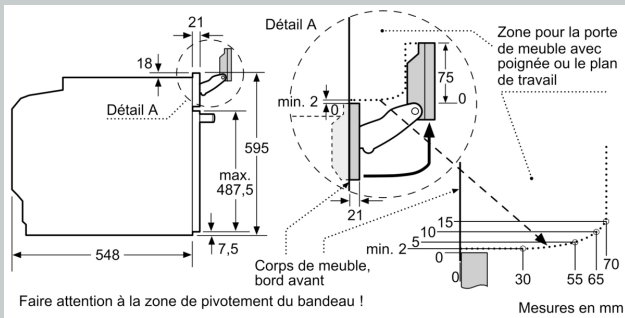
Accessoires inclus :

- lèchefrite, Tôle de cuisson émaillée, Grille, plat pour vapeur perforé taille XL, Plat pour vapeur, perforé, taille S, Plat pour vapeur, non perforé, taille S

Données techniques :

- Câble de raccordement : 120 cm
- Tension nominale : 220 - 240 V
- Puissance totale de raccordement : 3.6 kW
- Classe d'efficacité énergétique (selon norme EU 65/2014) : A+ (sur une échelle allant de A+++ à D)

N 90, FOUR INTÉGRABLE VAPEUR, 60 X 60 CM,
INOX
B46FT64N0



Si l'appareil est installé sous une table de cuisson, les épaisseurs de plaque de travail suivantes (le cas échéant y compris la sous-structure) doivent être respectées.

Type de table de cuisson	épaisseur de plaque de travail min.	
	appliqué	affleurant
Table de cuisson à induction	37 mm	38 mm
table de cuisson à induction pleine surface	47 mm	48 mm
table de cuisson à gaz	30 mm	38 mm
table de cuisson électrique	27 mm	30 mm