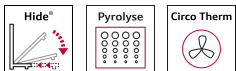


N 50, FOUR ENCASTRABLE, 60 X 60 CM,
GRAPHITE-GREY
B6ACH7AG3F



Accessoires intégrés

1 x tôle de cuisson émaillée, 1 x grille, 1 x lèche-frite pour pyrolyse

Accessoires en option

Z12CP10A0 PLAT A PIZZA, Z12CU10A0 ;, Z1365WX0 SONDE A VIANDE SANS FIL, Z13CV06S0 Decor strip, Z1608BX0 CLIPRAIL, Z1650BE0 2 DEMI LECHEFRITES, Z1655CA0 LECHEFRITE PERFOREE AIR FRY, Z1913X0 PIERRE A PAIN, Z99RX70X0 Câble de raccordement 3m, Z11AB15A0 ;, Z11AU15A0 ;, Z11CR10X0 GRILLE A PATISSERIE ET ROTISSERIE, Z11GU20X0 poêle en verre, Z11TI15X0 VARIOCLIP, Z12CB10A0 TOLE A PATISSERIE EMAILLEE, Z12CL10A0 Couvercle pour poêle professionnelle, Z12CM10A0 Moussaka pan, enamelled, Z12CN10A0 Plat ultra profond

Une interaction agréable : accès illimité grâce à la porte Hide® escamotable et à l'autonettoyage pyrolytique.

- ✓ Hide® : la porte du four disparaît à l'ouverture
- ✓ Auto-nettoyage pyrolytique avec Easy Clean : Le meilleur duo pour un nettoyage optimal.
- ✓ Ecran LCD - Une lecture simple, efficace et claire des paramètres de cuisson
- ✓ CircoTherm® : la solution intelligente qui répartit l'air chaud de façon homogène sur trois niveaux à la fois.

Équipement

Données techniques

Type de construction: Encastrable
Système de nettoyage intégré: Pyrolyse + Hydrolyse
Niche d'encastrement: 585-595 x 560-568 x 550 mm
Dimensions appareil H x L x P: 595x594x548 mm
Dimensions du produit emballé (HxLxP): 675 x 660 x 690 mm
Matériau du bandeau: Verre
Matériau de la porte: Verre
Poids net: 40.6 kg
Volume utile du four: 71 l
Modes de cuisson: .Niveau de cuisson du pain, Gril grande surface, Chaleur tournante douce, Chaleur tournante, Convection naturelle, Position pizza, Chaleur de sole, Gril chaleur tournante
Longueur du cordon électrique: 120 cm
Code EAN: 4242004281382
Nombre de cavités - (2010/30/CE): 1
Classe d'efficacité énergétique¹: A+
Energy consumption per cycle conventional (2010/30/EC): 0.94 kWh/cycle
Energy consumption per cycle forced air convection (2010/30/EC): 0.69 kWh/cycle
Indice de classe énergétique - NOUVEAU (2010/30/CE): 81.2 %
Puissance de raccordement: 3600 W
Intensité: 16 A
Tension: 220-240 V
Fréquence: 50; 60 Hz
Type de prise: Fiche cont.terre/Gard.fil ter.
Accessoires inclus: 1 x tôle de cuisson émaillée, 1 x grille, 1 x lèche-frite pour pyrolyse



¹ Sur une échelle de classes d'efficacité énergétique de A+++ à D

N 50, FOUR ENCASTRABLE, 60 X 60 CM,
GRAPHITE-GREY
B6ACH7AG3F

Équipement

Type de four/Modes de cuisson

- 8 modes de cuisson : Circotherm®, convection naturelle, gril ventilé, gril grande surface, position pizza, fournil : idéal pour cuire le pain, chaleur de sole, hotAir doux
- Réglage de température : 30 °C - 275 °C
- Volume 71 l

Supports d'enfournement / Système d'extraction:

- Nombre de niveaux de rack : 4
- Rails télescopiques en option

Design :

- Graphite-Grey Edition
- Boutons rotatifs, rond, Boutons rotatifs
- Cavité intérieure en émail anthracite

Nettoyage :

- Nettoyage pyrolyse
- Hydrolyse : pour un four toujours propre
- Intérieur de porte plein verre

Confort d'utilisation

- Réglage par écran LCD
- EasyClock : Programmeur électronique
- Préconisation de température
- Démarrage automatique
- Affichage de la température
- Contrôle optique de la montée en température
- Fonction Sabbath
- Porte escamotable Hide®
- Poignée inox
- Préchauffage rapide
- Eclairage halogène
- Ventilateur de refroidissement
- Touche info

Accessoires inclus :

- grille, lèchefrite, Lèchefrite émaillée

Sécurité

- Porte froide
- Porte froide 4 vitres
- Sécurité enfants, indicateur de chaleur résiduelle, coupure automatique du four, Verrou de porte électronique

Données techniques :

- Câble de raccordement : 120 cm
- Tension nominale : 220 - 240 V
- Puissance totale de raccordement : 3.6 kW
- Classe d'efficacité énergétique (selon norme EU 65/2014) : A+ (sur une échelle allant de A+++ à D)

Dimensions:

- Dimensions appareil (HxLxP): 595 x 594 x 548 mm

- Dimensions d'encastrement (HxLxP): 560 mm - 568 mm x 585 mm - 595 mm x 550 mm
- Veuillez vous référer aux dimensions d'encastrement indiquées dans le plan d'installation.

N 50, FOUR ENCASTRABLE, 60 X 60 CM,
GRAPHITE-GREY
B6ACH7AG3F

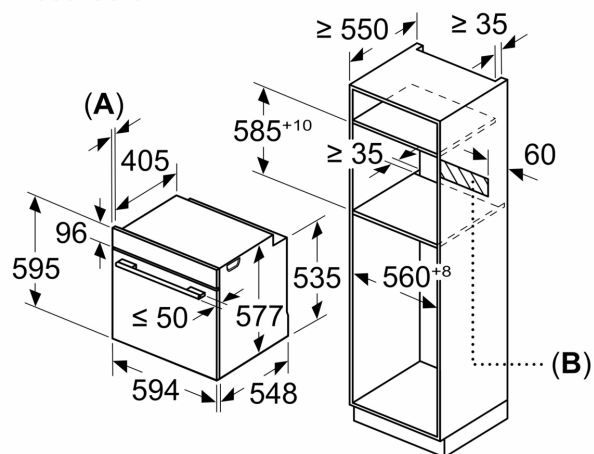
Cotes

Si l'appareil est installé sous une table de cuisson, les épaisseurs de plaque de travail suivantes (le cas échéant y compris la sous-structure) doivent être respectées.

Type de table de cuisson épaisseur de plaque de travail min.

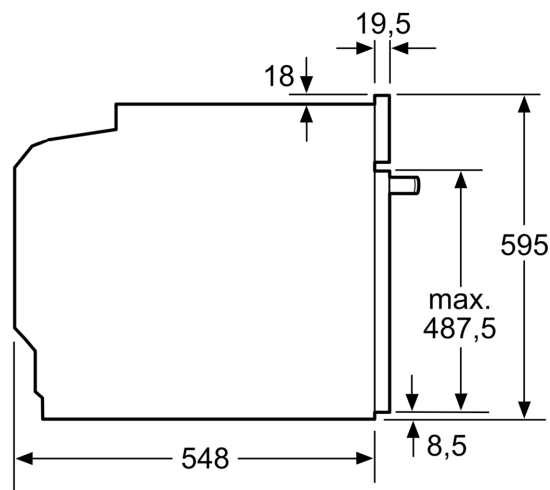
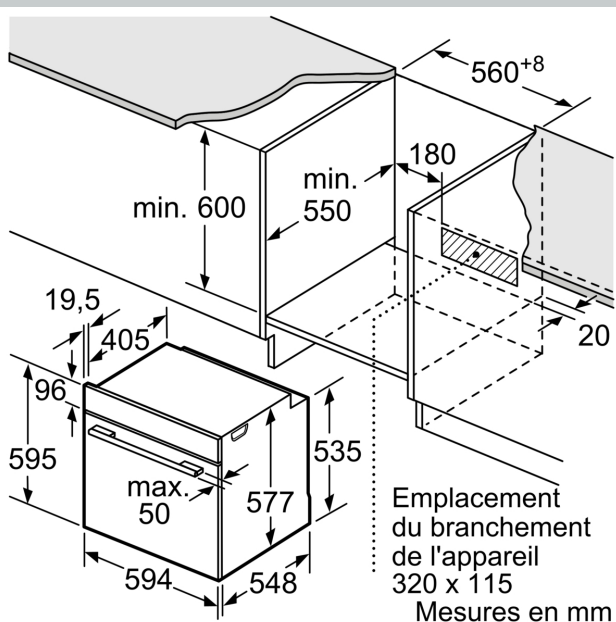
Type de table de cuisson	appliqué	affleurant
Table de cuisson à induction	37 mm	38 mm
table de cuisson à induction pleine surface	47 mm	48 mm
table de cuisson à gaz	30 mm	38 mm
table de cuisson électrique	27 mm	30 mm

Mesures en mm



A: 19,5 mm

B: Espace pour le raccordement de l'appareil 320 x 115 mm



Mesures en mm

Cotes

Montage avec une table de cuisson.

