

N 50, FOUR ENCASTRABLE, 60 X 60 CM, INOX B6ACM7AH0



Accessoires intégrés

1 x tôle de cuisson émaillée, 1 x grille, 1 x lèche-frite pour pyrolyse

Accessoires en option

Z1913X0 PIERRE A PAIN, Z19DD10X0 ACCESSOIRE VAPEUR, Z99RX70X0 Câble de raccordement 3m, Z11AB15A0 ; Z11AU15A0 ; Z11CR10X0 GRILLE A PATISSERIE ET ROTISSERIE, Z11GU20X0 poêle en verre, Z11TI15X0 VARIOCLIP, Z12CB10A0 TOLE A PATISSERIE EMAILLEE, Z12CL10A0 Couverture pour poêle professionnelle, Z12CN10A0 Plat ultra profond, Z12CP10A0 PLAT A PIZZA, Z12CU10A0 ; Z1365WX0 SONDE A VIANDE SANS FIL, Z13CR10X0 ; Z13CV05S0 Accessory, Z1608BX0 CLIPRAIL, Z1650BE0 2 DEMI LECHEFRITES, Z1655CA0 LECHEFRITE PERFOREE AIR FRY

Porte Hide® - Pour une meilleure ouverture de porte.

- ✓ Hide® : la porte du four disparaît à l'ouverture
- ✓ Home Connect : l'appli qui libère votre créativité.
- ✓ Sonde de cuisson 1 point - surveille la cuisson pour vous.
- ✓ CircoTherm® : la solution intelligente qui répartit l'air chaud de façon homogène sur trois niveaux à la fois.
- ✓ Auto-nettoyage pyrolytique avec Easy Clean : Le meilleur duo pour un nettoyage optimal.

Équipement

Données techniques

Type de construction: Encastrable
Système de nettoyage intégré: Pyrolyse + Hydrolyse
Niche d'encastrement: 585-595 x 560-568 x 550 mm
Dimensions appareil H x L x P: 595x594x548 mm
Dimensions du produit emballé (HxLxP): 660 x 660 x 690 mm
Matériau du bandeau: Verre
Matériau de la porte: Verre
Poids net: 39.5 kg
Volume utile du four: 71 l
Modes de cuisson: .Niveau de cuisson du pain, Gril grande surface, Chaleur tournante douce, Chaleur tournante, Convection naturelle, Position pizza, Chaleur de sole, Gril chaleur tournante
Longueur du cordon électrique: 120 cm
Code EAN: 4242004245841
Nombre de cavités - (2010/30/CE): 1
Classe d'efficacité énergétique¹: A
Energy consumption per cycle conventional (2010/30/EC): 1.04 kWh/cycle
Energy consumption per cycle forced air convection (2010/30/EC): 0.81 kWh/cycle
Indice de classe énergétique - NOUVEAU (2010/30/CE): 95.3 %
Puissance de raccordement: 3600 W
Intensité: 16 A
Tension: 220-240 V
Fréquence: 50; 60 Hz
Type de prise: Fiche cont.terre/Gard.fil ter.
Accessoires inclus: 1 x tôle de cuisson émaillée, 1 x grille, 1 x lèche-frite pour pyrolyse



4 242004 245841

¹ Sur une échelle de classes d'efficacité énergétique de A+++ à D

N 50, FOUR ENCASTRABLE, 60 X 60 CM, INOX B6ACM7AH0

Équipement

Type de four/Modes de cuisson

- 8 modes de cuisson : Circotherm®, convection naturelle, gril ventilé, gril grande surface, position pizza, fournil : idéal pour cuire le pain, chaleur de sole, hotAir doux
- Préchauffage rapide

Confort d'utilisation

- Réglage par écran LCD
- Porte escamotable Hide®
- Poignée inox
- Sonde de cuisson 1 point
- Touche info
- Home Connect : pilotage et contrôle de votre four à distance
- Préconisation de température
- Démarrage automatique Affichage de la température Contrôle optique de la montée en température Sonde électronique de température Fonction Sabbat
- Eclairage halogène
- Ventilateur de refroidissement
- EasyClock : Programmeur électronique

Design :

- Boutons rotatifs, rond, Boutons rotatifs
- Cavité intérieure en émail anthracite
- Intérieur de porte plein verre

Nettoyage :

- Nettoyage pyrolyse
- Hydrolyse : pour un four toujours propre

Sécurité

- Porte froide
- Faible température de porte lors de la pyrolyse
- Sécurité enfants, indicateur de chaleur résiduelle, coupure automatique du four, interrupteur au contact de la porte, Verrou de porte électronique

Supports d'enfournement / Système d'extraction:

- Nombre de niveaux de rack : 4
- Rails télescopiques en option

Accessoires inclus :

- Tôle de cuisson émaillée, grille, lèche-frite
- Ventilateur en inox

Données techniques :

- Volume 71 l
- Réglage de température : 30 °C - 275 °C
- Classe d'efficacité énergétique (selon norme EU 65/2014) : A (sur une échelle allant de A+++ à D)
- Câble de raccordement : 120 cm
- Puissance totale de raccordement : 3.6 kW
- Tension nominale : 220 - 240 V

Dimensions:

- Dimensions appareil (HxLxP): 595 x 594 x 548 mm

- Dimensions d'encastrement (HxLxP): 560 mm - 568 mm x 585 mm - 595 mm x 550 mm
- Veuillez vous référer aux dimensions d'encastrement indiquées dans le plan d'installation.

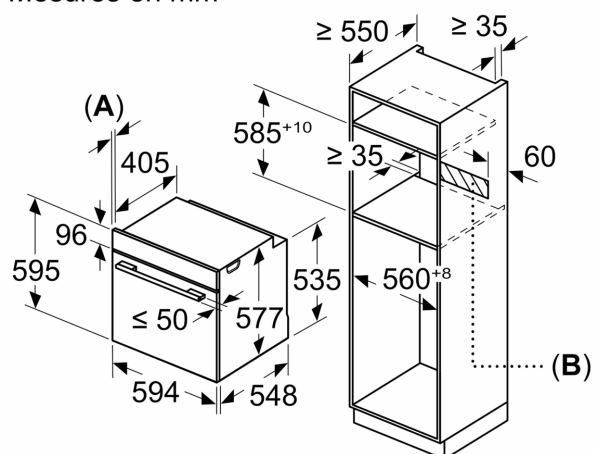
N 50, FOUR ENCASTRABLE, 60 X 60 CM, INOX
B6ACM7AH0

Cotes

Si l'appareil est installé sous une table de cuisson, les épaisseurs de plaque de travail suivantes (le cas échéant y compris la sous-structure) doivent être respectées.

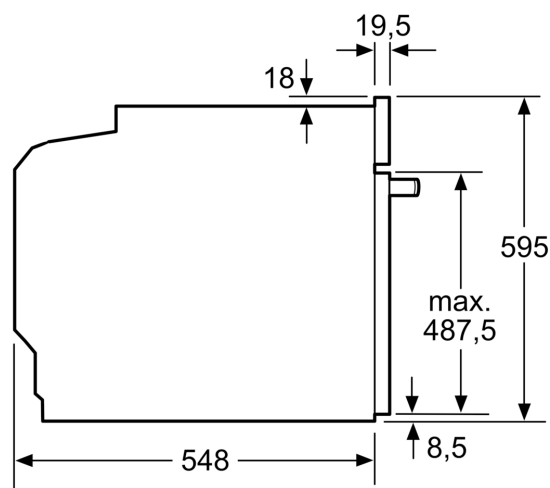
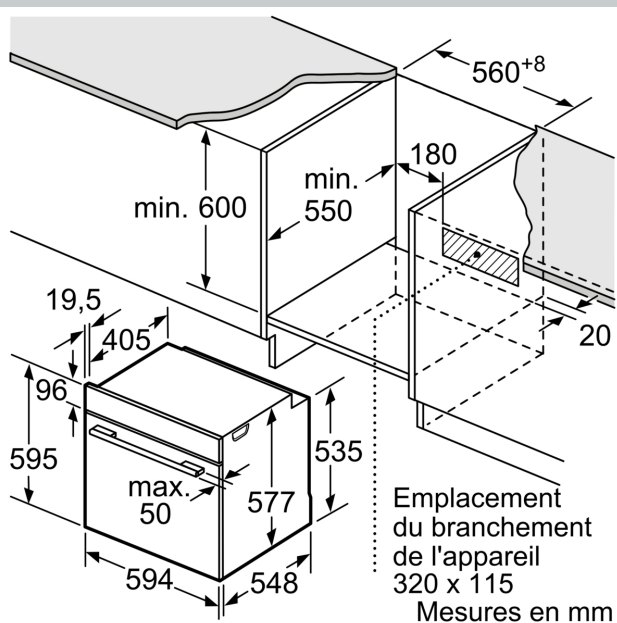
Type de table de cuisson	épaisseur de plaque de travail min.	
Table de cuisson à induction	appliqué	affleurant
	37 mm	38 mm
table de cuisson à induction pleine surface	47 mm	48 mm
table de cuisson à gaz	30 mm	38 mm
table de cuisson électrique	27 mm	30 mm

Mesures en mm



A: 19,5 mm

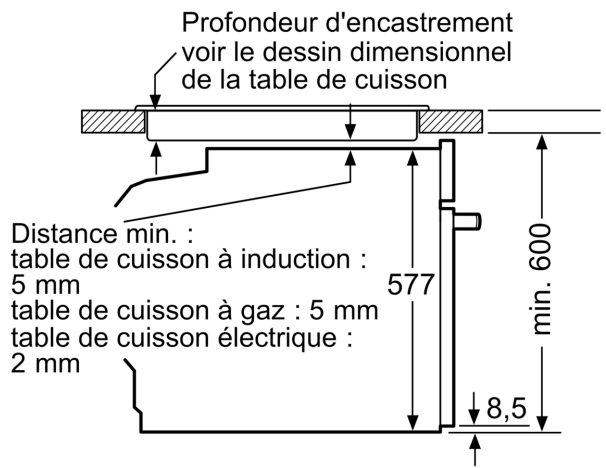
B: Espace pour le raccordement de l'appareil 320 x 115 mm



Mesures en mm

Cotes

Montage avec une table de cuisson.



Mesures en mm