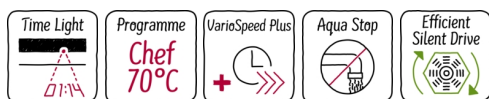


N 70, Lave-vaisselle tout intégrable, 60 cm  
S516I80X1E



PASSIONNÉMENT CUISINE DEPUIS 1877



Le lave-vaisselle permet un chargement flexible et projette au sol le temps restant du programme en cours.

- ✓ TimeLight - projette au sol le temps restant.
- ✓ Programme Chef 70 °C : un programme de qualité professionnelle qui vient à bout des résidus tenaces.
- ✓ Cycles Express Plus - Nettoyer et sécher la vaisselle jusqu'à trois fois plus vite
- ✓ Aqua Stop : garantie Neff en cas de dégât des eaux - pour toute la durée de vie de l'appareil.\*
- ✓ Moteur EfficientSilentDrive : économie, silence et longévité.

#### Équipement

##### Données techniques

Classe d'efficacité énergétique : D  
Consommation énergétique pour 100 cycles de programme Eco : 84 kWh  
Nombre maximum de couverts : 13  
Consommation d'eau du programme Eco en litres par cycle : 9,5 l  
Durée du programme : 3:55 h  
Émissions de bruit acoustique dans l'air : 44 dB(A) re 1 pW  
Classe d'émissions de bruit acoustique dans l'air : B  
Type de construction : Encastrable  
Hauteur avec top : 0 mm  
Dimensions du produit : 815 x 598 x 550 mm  
Niche d'encastrement : 815-875 x 600 x 550 mm  
Certificats de conformité : CE, VDE  
Profondeur porte ouverte à 90° : 1150 mm  
Pieds réglables : Oui - tous depuis l'avant uniquement  
Réglage maximum de la hauteur des pieds : 60 mm  
Plinthe réglable : Horizontale et verticale  
Poids net : 37,7 kg  
Poids brut : 40,0 kg  
Puissance de raccordement : 2400 W  
Intensité : 10 A  
Tension : 220-240 V  
Fréquence : 50; 60 Hz  
Longueur du cordon électrique : 175 cm  
Type de prise : Fiche cont.terre/Gard.fil ter.  
Longueur du tuyau d'alimentation : 165 cm  
Longueur du tuyau d'évacuation : 190 cm  
Code EAN : 4242004219637  
Type de montage : Intégration total



4 242004 219637

#### Accessoires en option

|         |  |
|---------|--|
| Z7710X0 | RALLONGE AQUASTOP                        |
| Z7860X0 | JEU PROF DE PROTEC INOX BAS              |
| Z7863X0 | PANIER A COUVERTS CLASSIQUE MOBILE       |
| Z7865X6 | PORTE INOX POUR LV 60 TOUT INTEGRABLE    |
| Z7870X0 | SET POUR LAVE-VAISSELLE                  |
| Z7880X0 | CHARNIERE MOBILE INSTALLATION LV HAUTEUR |

## Équipement

### Caractéristiques principales

- 13 couverts
- Classe d'efficacité énergétique<sup>1</sup> D sur une échelle allant de A à G
- Energie<sup>2</sup> / Eau<sup>3</sup> : 84 kWh / 9,5 litres
- Durée progr. Eco<sup>4</sup> : 3:55 (h:min)
- Niveau sonore : 44 dB(A) re 1 pW
- Classe d'efficacité sonore : B
- Niveau sonore progr. Silence : 41 dB

### Programmes/Options

- 8 Programme: Chef 70 °C, Auto 45-65 °C, Eco 50 °C, Silence 50 °C, Verre 40 °C, Programme 1h 65 °C, Rapide 45 °C, Prélavage 0 °C
- 4 options : Zone Intensive, Cycles Express Plus (3 fois plus rapide), hygiène Plus, Séchage Extra

### Confort/Sécurité

- Ecran TFT haute définition en couleur avec symboles et texte
- Timelight : projection du temps restant au sol
- Boîte à produits Maxi Performance
- Moteur EfficientSilentDrive
- AquaSensor® reconnaît le degré de salissure, Capacité variable automatique qui adapte la consommation d'eau à la charge de vaisselle
- Auto 3in1, l'appareil s'adapte automatiquement à toutes les lessives
- Programme Entretien de la machine
- Protection Brillance verre, conserve l'éclat des verres
- Horloge temps réel
- Signal sonore de fin de cycle
- Départ différé : 1-24 h
- Paniers Flex 2, rangement facile de la vaisselle avec picots rabattables rouges avec picots rabattables rouges
- Panier supérieur réglable avec RackMatic® (3 niveaux)

### Caractéristiques techniques

- Cuve inox
- Échangeur thermique.
- Aqua Stop : garantie Neff en cas de dégât des eaux - pour toute la durée de vie de l'appareil
- Pied arrière réglable par l'avant, installation facile
- Protection anti vapeur, protège le plan de travail
- Régénération électronique.
- Triple filtre autonettoyant

<sup>1</sup> Echelle d'efficacité énergétique allant de A à G

<sup>2</sup> Consommation d'énergie en kWh pour 100 cycles (en programme Eco 50 °C)

<sup>3</sup> Consommation d'eau en litres par cycle (en programme Eco 50 °C)

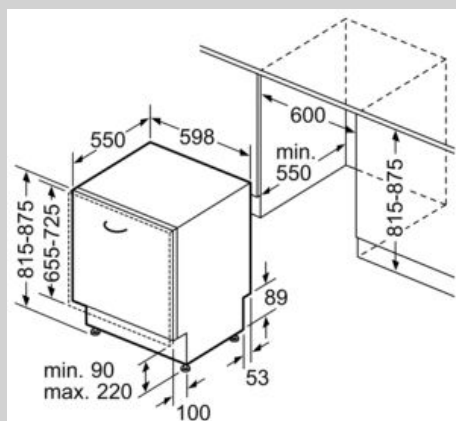
<sup>4</sup> Durée du programme Eco 50 °C

N 70, Lave-vaisselle tout intégrable, 60 cm  
S516I80X1E

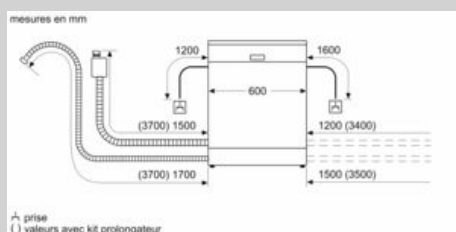


COOKING PASSION SINCE 1877

Cotes



Mesures en mm



prise  
( ) valeurs avec kit prolongateur