

N 70, Lave-vaisselle tout intégrable, 60 cm, XXL
S526I80X1E



PASSIONNÉMENT CUISINE DEPUIS 1877



Le lave-vaisselle permet un chargement flexible et projette au sol le temps restant du programme en cours.

- ✓ TimeLight - projette au sol le temps restant.
- ✓ Chef 70° - le programme recommandé pour les chefs assure un lavage et un séchage parfait dans toutes les conditions.
- ✓ Cycles Express Plus - Nettoyer et sécher la vaisselle jusqu'à trois fois plus vite
- ✓ Classe d'efficacité énergétique A+++ assure une très faible consommation.
- ✓ AquaStop®, la garantie contre tout risque de dégâts des eaux pendant toute la durée de vie de l'appareil.

Équipement

Données techniques

Classe d'efficacité énergétique : D
Consommation énergétique pour 100 cycles de programme Eco : 84 kWh
Nombre maximum de couverts : 13
Consommation d'eau du programme Eco en litres par cycle : 9,5 l
Durée du programme : 3:55 h
Émissions de bruit acoustique dans l'air : 44 dB(A) re 1 pW
Classe d'émissions de bruit acoustique dans l'air : B
Type de construction : Encastrable
Hauteur avec top : 0 mm
Dimensions du produit : 865 x 598 x 550 mm
Niche d'encastrement : 865-925 x 600 x 550 mm
Certificats de conformité : CE, VDE
Profondeur porte ouverte à 90° : 1200 mm
Pieds réglables : Oui - tous depuis l'avant uniquement
Réglage maximum de la hauteur des pieds : 60 mm
Plinthe réglable : Horizontale et verticale
Poids net : 39,2 kg
Poids brut : 41,5 kg
Puissance de raccordement : 2400 W
Intensité : 10 A
Tension : 220-240 V
Fréquence : 50; 60 Hz
Longueur du cordon électrique : 175 cm
Type de prise : Fiche cont.terre/Gard.fil ter.
Longueur du tuyau d'alimentation : 165 cm
Longueur du tuyau d'évacuation : 190 cm
Code EAN : 4242004219644
Type de montage : Intégration total



4 242004 219644

Accessoires en option

Z7710X0	RALLONGE AQUASTOP
Z7870X0	SET POUR LAVE-VAISSELLE
Z7880X0	CHARNIERE MOBILE INSTALLATION LV HAUTEUR

Équipement

Caractéristiques principales

- Classe d'efficacité énergétique :A+++sur une échelle allant de A++ + à D
- Classe d'efficacité de séchage :A
- 13couverts
- Niveau sonore :44dB (A) re 1 pW
- Niveau sonore progr. Silence :41 dB
- Consommation d'eau en programmeEco50:9.5 l
- Consommation d'électricité en programmeEco50°C :0.82 kWh
- Consommation d'eau annuelle :2660litres
- Consommation électrique annuelle :234 kWh

Programmes/Options

- 8Programmes:Chef70 °C,Auto45-65 °C,Eco50 °C,Silence50 °C,Verre40 °C,Programme 1h65 °C,Rapide45 °C,Prélavage(Pré-rinçage)
- 4 options :Zone Intensive,Cycles Express Plus (3 fois plus rapide),hygiène Plus,Séchage Extra

Confort/Sécurité

- Ecran TFT haute définition en couleur avec symboles et texte
- Timelight : projection du temps restant au sol
- Boîte à produits Maxi Performance
- Moteur EfficientSilentDrive
- AquaSensor® reconnaît le degré de salissure,Capacité variable automatique qui adapte la consommation d'eau à la charge de vaisselle
- Auto 3in1 , l'appareil s'adapte automatiquement à toutes les lessives
- Programme Entretien de la machine
- Protection Brillance verre, conserve l'éclat des verres
- Horloge temps réel
- Signal sonore de fin de cycle
- Départ différé : 1-24 h
- Panier supérieur réglable avec RackMatic® (3 niveaux)

Caractéristiques techniques

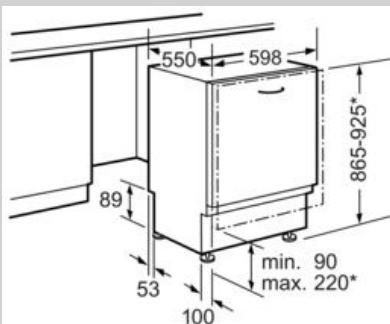
- Echangeur thermique qui protège la vaisselle
- AquaStop® : garantie Neff en cas de dégât des eaux* - pour toute la durée de vie de l'appareil
- Pied arrière réglable par l'avant, installation facile
- Protection anti vapeur, protège le plan de travail
- Régénération électronique
- Triple filtre autonettoyant

N 70, Lave-vaisselle tout intégrable, 60 cm, XXL
S526I80X1E



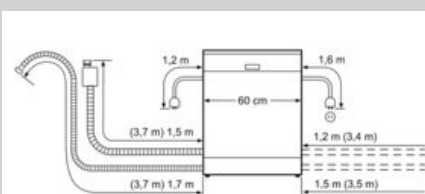
COOKING PASSION SINCE 1877

Cotes

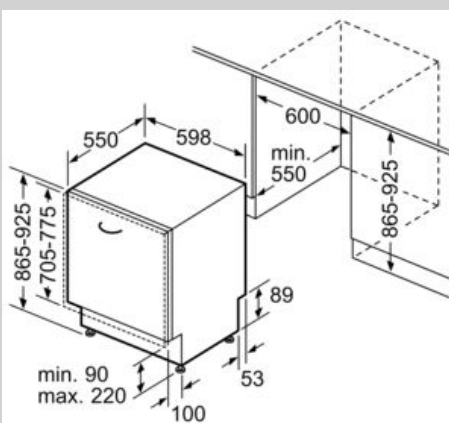


* Avec les pieds à vis réglables en hauteur
hauteur de socle pour hauteur d'appareil
865 - 90-160mm
hauteur de socle pour hauteur d'appareil
925 - 150-220mm

Mesures en mm



() Werte mit Verlängerungssatz



Mesures en mm