

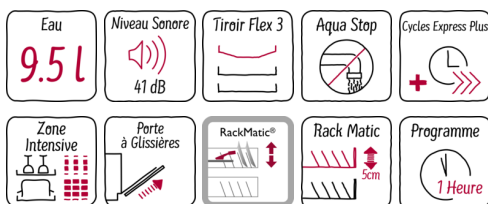
N 70, Lave-vaisselle tout intégrable, 60 cm
S715T80D0E



PASSIONNÉMENT CUISINE DEPUIS 1877



A++



Le lave-vaisselle dispose d'un tiroir à couverts pour un chargement flexible et indique lorsqu'il est en fonctionnement.

- ✓ Paniers et tiroir Flex 3 pour une flexibilité totale lors du chargement grâce aux nombreux picots rabattables.
- ✓ InfoLight - un point lumineux projeté au sol tant qu'un programme est en cours.
- ✓ Chef 70° - le programme recommandé pour les chefs assure un lavage et un séchage parfait dans toutes les conditions.
- ✓ Extrêmement silencieux, seulement 41 dB
- ✓ Classe d'efficacité énergétique A++ pour une très faible consommation.

Équipement

Données techniques

Couleur de l'appareil : N/A
Matériau de la cuve : Inox
Top amovible : non
Hauteur avec top (mm) : 0
Hauteur appareil (mm) : 815
Largeur de l'appareil : 598
Profondeur appareil (mm) : 550
Hauteur produit emballé (mm) : 880
Largeur produit emballé (mm) : 660
Profondeur produit emballé (mm) : 670
Réglage maximum de la hauteur des pieds (mm) : 60
Plinthe réglable : Horizontale et verticale
Poids net (kg) : 43,777
Poids brut (kg) : 46,0
Couleur de panneau de commande : Gris
Puissance de raccordement (W) : 2400
Intensité (A) : 10
Tension (V) : 220-240
Fréquence (Hz) : 50; 60
Longueur du cordon électrique (cm) : 175
Type de prise : Fiche cont.terre/Gard.fil ter.
Longueur du tuyau d'alimentation (cm) : 165
Longueur du tuyau d'évacuation (cm) : 190
Certificats de conformité : CE, VDE
Marque : Neff
Référence Commerciale : S715T80D0E
Nombre de couverts : 14
Classe énergétique (2010/30/CE) : A++
Consommation énergétique annuelle (kWh/annum) - NOUVEAU (2010/30/CE) : 266,00
Consommation énergétique (kWh) : 0,93
Consommation énergétique en mode "laissé sur marche" (W) - NOUVEAU (2010/30/CE) : 0,50
Consommation d'eau annuelle (l/annum) - NOUVEAU (2010/30/CE) : 2660
Classe d'efficacité de séchage : A
Programme de référence : Eco
Durée du cycle du programme de référence (min) : 195
Niveau sonore (dB(A) re 1 pW) : 41
Type d'installation : Intégration total

Accessoires en option

Z7710X0	RALLONGE AQUASTOP
Z7860X0	JEU PROF DE PROTEC INOX BAS
Z7863X0	PANIER A COUVERTS CLASSIQUE MOBILE
Z7863X8	SUPPORT VERRES A PIED PANIERS
Z7870X0	SET POUR LAVE-VAISSELLE



4 242004 219859

N 70, Lave-vaisselle tout intégrable, 60 cm

S715T80D0E

Équipement

Caractéristiques principales

- Classe d'efficacité énergétique : A++ sur une échelle allant de A++ + à D
- Classe d'efficacité de séchage : A
- tiroir à couverts Flex 3
- 14 couverts
- Niveau sonore : 41 dB (A) re 1 pW
- Niveau sonore progr. Silence : 39 dB
- Consommation d'eau en programme Eco 50: 9.5 l
- Consommation d'électricité en programme Eco 50°C : 0.93 kWh
- Consommation d'eau annuelle: 2660 litres
- Consommation électrique annuelle: 266 kWh

Programmes/Options

- 8 Programmes : Chef 70 °C, Auto 45-65 °C, Eco 50 °C, Silence 50 °C, Verre 40 °C, Programme 1h 65 °C, Rapide 45 °C, Prélavage
- 4 options : Zone Intensive, Cycles Express Plus (3 fois plus rapide), hygiène Plus, Séchage Extra

Confort/Sécurité

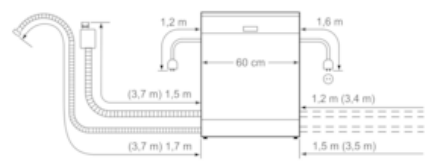
- OpenAssist : ouverture de porte push-pull
- InfoLight®, témoin lumineux de fonctionnement projeté au sol.
- Boîte à produits Maxi Performance
- Moteur EfficientSilentDrive
- AquaSensor® reconnaît le degré de salissure, Capacité variable automatique qui adapte la consommation d'eau à la charge de vaisselle
- Auto 3in1, l'appareil s'adapte automatiquement à toutes les lessives
- Programme Entretien de la machine
- Protection Brillance verre, conserve l'éclat des verres
- Affichage du temps restant
- Signal sonore de fin de cycle
- Départ différé : 1-24 h
- avec picots rabattables rouges
- Panier supérieur réglable avec RackMatic® (3 niveaux)

Caractéristiques techniques

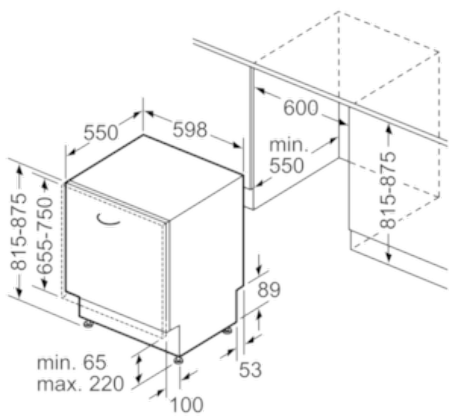
- Echangeur thermique qui protège la vaisselle
- AquaStop : garantie Neff en cas de dégât des eaux - pour toute la durée de vie de l'appareil
- Pied arrière réglable par l'avant, installation facile
- Protection anti vapeur, protège le plan de travail
- Régénération électronique
- Triple filtre autonettoyant

N 70, Lave-vaisselle tout intégrable, 60 cm
S715T80D0E

Cotes



() Werte mit Verlängerungssatz



Mesures en mm