


N 90, INDUCTION HOB WITH INTEGRATED VENTILATION SYSTEM, 80 CM, SURFACE MOUNT WITH FRAME T58TS6BNO



A



Cette table de cuisson avec aspiration intégrée réunit deux appareils en un et offre une vue dégagée pendant la cuisson.

- ✓ TwistPadFire® : commande amovible, magnétique et lumineuse qui vous donne un contrôle précis sur toutes les zones de cuisson.
- ✓ Flex Induction : votre table de cuisson détecte chaque casserole et chauffe exactement la zone correspondante.
- ✓ Sensor Air Pur : le capteur régule automatiquement la puissance d'aspiration de la hotte en fonction des besoins.
- ✓ Power Move : faites glisser votre casserole sur la table de cuisson pour changer de température.
- ✓ Power Transfer : lorsque vous déplacez vos récipients les paramètres de cuisson sont conservés.

Accessoires intégrés

1 x baguette ajustement 750-780mm

Accessoires en option

Z8100X1	KIT INSTALLATION EVACUATION
Z8200X1	KIT INSTALLATION RECYCLAGE
Z8500X0	FILTRE CLEANAIR
Z9410X1	BRAISIERE EN INOX
Z9415X1	PANIER VAPEUR INOX POUR Z9410X1
Z9416X2	GRIL FONTE 40X20 CM
Z9417X2	PLAT TEPPAN YAKI
Z943SE0	Set de 2 casseroles et 1 poêle à frire
Z9451X0	Pan
Z9452X0	Pan
Z9453X0	POELE 22 CM
Z9914X0	BARRETTES DE JONCTION

Accessoire d'installation

Z8100X0	SET D'EVACUATION
Z8200X0	KIT DE RECYCLAGE CLEANAIR

Équipement

Données techniques

Type d'appareil:	Foyer en vitrocéramique
Type de construction:	Encastrable
Type d'énergie:	Electrique
Niche d'encastrement:	197 x 780-780 x 490-490 mm
Largeur:	826 mm
Dimensions appareil H x L x P:	197 x 826 x 546 mm
Dimensions du produit emballé:	330 x 760 x 940 mm
Poids net:	28.4 kg
Poids brut:	34.7 kg
Témoin de chaleur résiduelle:	Indépendant
Emplacement du bandeau de commande:	Devant de la table
Matériau de la surface:	Vitrocéramique
Couleur de la surface:	Noir, Acier inox
Couleur du cadre:	Acier inox
Longueur du cordon électrique:	110.0 cm
Bouton:	plastique
Brûleurs:	non
Power Boost:	Toutes les zones de cuisson
Puissance du 2nd foyer:	3.3 kW
Nombre de vitesses:	9-stage + intensive
Débit d'aspiration max en évacuation en m³/h:	551 m³/h
Débit de l'aspiration en Recyclage d'air position turbo:	618.0 m³/h
Débit d'aspiration max en recyclage en m³/h:	557 m³/h
Débit d'air position intensive en évacuation:	684 m³/h
Niveau Sonore:	70 dB(A) re 1 pW
Filtre anti-odeurs:	non
Mode d'aspiration:	Recyclage ou Évacuation
Type de filtre à graisse:	Filtre cassette
Tension:	220-240 V
Fréquence:	60; 50 Hz
Accessoires inclus:	1 x baguette ajustement 750-780mm
Mode d'arrêt différé:	6 min



N 90, INDUCTION HOB WITH INTEGRATED
VENTILATION SYSTEM, 80 CM, SURFACE MOUNT
WITH FRAME
T58TS6BNO

Équipement

Design :

- Profil inox
- TwistPad® Fire

Puissance :

- 2 zones FlexInduction
- Zones de cuisson : 1 zone 400 mm x 240 mm, 3.3 kW (Puissance max. 3.7 kW) ou 2 zones 240 mm x 240 mm ; 1 zone 400 mm x 240 mm, 3.3 kW (Puissance max. 3.7 kW) ou 2 zones 240 mm x 240 mm

Confort/Sécurité :

- FryingSensor avec réglage de 5 températures
- PowerTransfer
- PowerMove+ (3 niveaux)
- PowerBoost sur chaque foyer
- PanBoost : Booster spécial pour les poêles
- 17 positions de réglage
- Indicateur lumineux de chaleur résiduelle sur chaque foyer : "H" pour prolonger la cuisson et "h" pour le maintien au chaud
- Reconnaissance automatique des casseroles
- Fonction PowerManagement
- Sécurité anti-surchauffe
- Sécurité enfants
- Fonction Stop & Clean
- Fonction QuickStart : détection automatique des récipients sur la zone de cuisson
- Fonction ReStart
- Fonction "maintien au chaud" pour tous les foyers

Système de ventilation intégrée

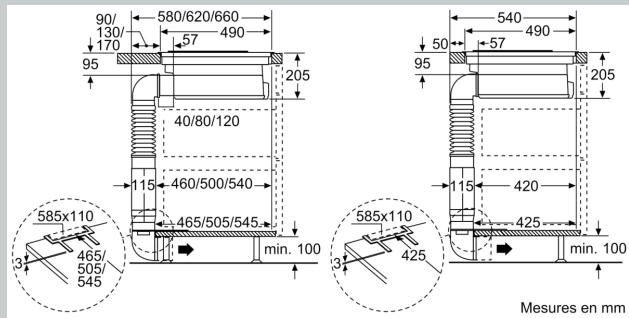
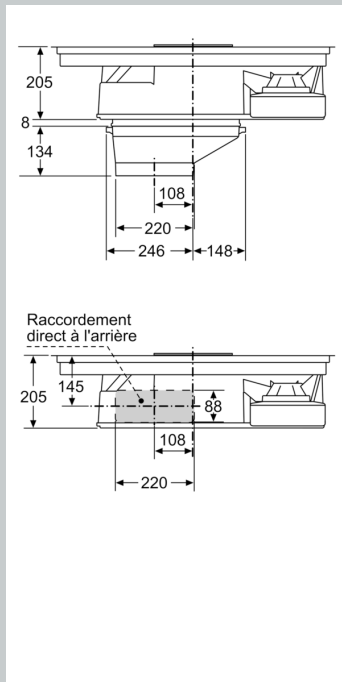
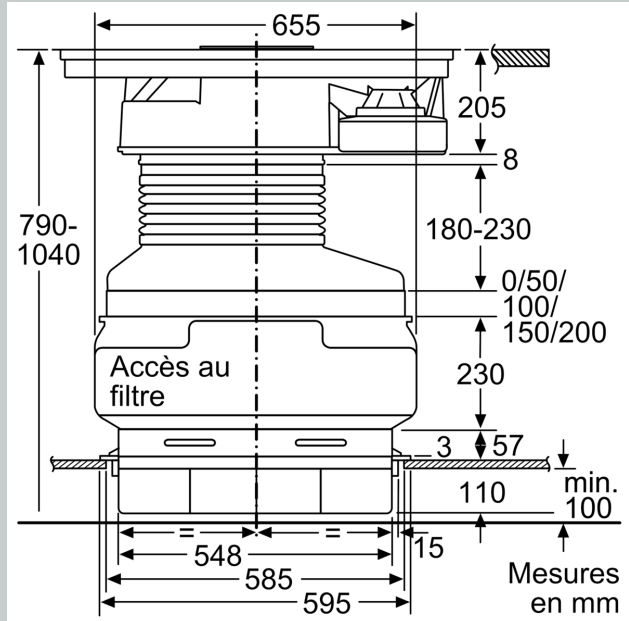
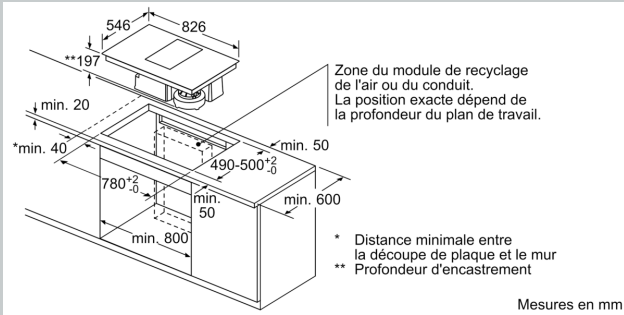
Puissance :

- Fonctionnement en mode évacuation ou en mode recyclage (accessoire en option selon le type d'installation)
- Touches à 9 vitesses et 2 intensives
- Moteur iQdrive : moteur induction à basse consommation
- Arrêt différé 30 minutes après la cuisson
- Débit d'air en évacuation selon la norme EN 61591 :
 - - Fonctionnement normal min. 169 M3H
 - - Fonctionnement normal max. 551 M3H
 - - Position intensive 684 M3H
- Niveau sonore en fonctionnement normal (min/max) : 42 DB/70 DB, intensif : 75 DB
- Classe d'efficacité énergétique A* sur une échelle allant de A+++ à D
- Classe d'efficacité filtre à graisse : B
- Extraction de l'air entièrement automatisée grâce au sensor climateControl.
- Grille d'aération en fonte, résistante à la chaleur et lavable au lave-vaisselle
- Réservoir de sécurité d'une capacité de 2 litres pour liquide en débordement

- Filtres à graisse et collecteur de liquide amovibles et lavables au lave-vaisselle
- Câble de raccordement : 110 cm
- Puissance de raccordement 7400 W

N 90, INDUCTION HOB WITH INTEGRATED VENTILATION SYSTEM, 80 CM, SURFACE MOUNT WITH FRAME T58TS6BN0

Cotes



Cotes

