


N 70, FLEX INDUCTION HOB, 80 CM, BLACK,
SURFACE MOUNT WITH FRAME
T68TT60N0



Accessoires en option

| | |
|---------|--|
| Z9410X1 | BRAISIERE EN INOX |
| Z9415X1 | PANIER VAPEUR INOX POUR Z9410X1 |
| Z9416X2 | GRIL FONTE 40X20 CM |
| Z9417X2 | PLAT TEPPAN YAKI |
| Z943SE0 | Set de 2 casseroles et 1 poêle à frire |
| Z9914X0 | BARRETTES DE JONCTION |

Table de cuisson FlexInduction avec commande TwistPad.

- ✓ Power Move : la zone flexible se divise en en trois zones de puissances différentes (saisir, mijoter, maintenir au chaud)
- ✓ PowerBoost : niveau de puissance optimisé pour une cuisson flexible et plus rapide.
- ✓ Induction : la chaleur est générée directement dans la casserole pour une cuisson précise qui s'arrête dès que le courant est coupé.

Équipement

Données techniques

Type d'appareil:Foyer en vitrocéramique
 Type de construction: Encastrable
 Type d'énergie: Electrique
 Nombre de foyers: 4
 Niche d'encastrement: 51 x 750-780 x 490-500 mm
 Largeur: 826 mm
 Dimensions appareil H x L x P: 51x826x546 mm
 Dimensions du produit emballé (HxLxP): 126 x 953 x 603 mm
 Poids net: 18.8 kg
 Poids brut: 19.4 kg
 Témoin de chaleur résiduelle: Indépendant
 Emplacement du bandeau de commande: Devant de la table
 Matériau de la surface: Vitrocéramique
 Couleur de la surface: Noir, Acier inox
 Couleur du cadre: Acier inox
 Longueur du cordon électrique: 110.0 cm
 Code EAN: 4242004192039
 Tension: 220-240 V
 Fréquence: 50; 60 Hz



N 70, FLEX INDUCTION HOB, 80 CM, BLACK,
SURFACE MOUNT WITH FRAME
T68TT60N0

Équipement

- Profil inox
- TwistPad®

Puissance :

- 4 foyers induction
- Zones de cuisson : 1 zone 400 mm x 230 mm , 3.3 kW (Puissance max. 3.7 kW) ou 2 zones 200 mm x 230 mm, 2.2 kW (Puissance max. 3.7 kW); 1 zone 400 mm x 230 mm, 3.3 kW (Puissance max. 3.7 kW) ou 2 zones 200 mm x 230 mm, 2.2 kW (Puissance max. 3.7 kW)

Confort/Sécurité :

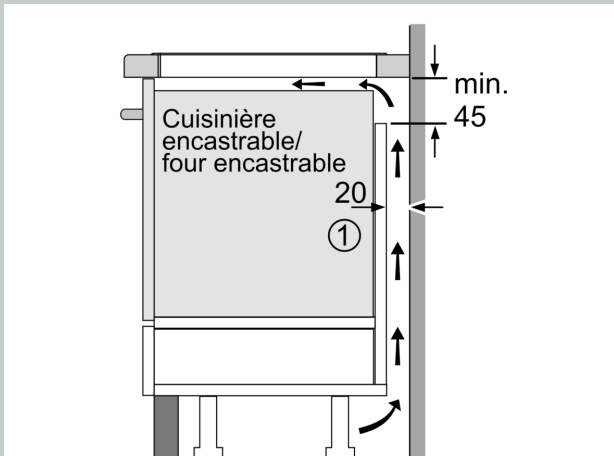
- PowerTransfer
- PowerMove+
- PowerBoost sur chaque foyer
- PanBoost : Booster spécial pour les poêles
- 17 positions de réglage
- Affichage digital de la position de réglage
- Indicateur lumineux de chaleur résiduelle sur chaque foyer : "H" pour prolonger la cuisson et "h" pour le maintien au chaud
- Minuterie coupe-circuit pour chaque foyer
- Reconnaissance automatique des casseroles Fonction PowerManagement Sécurité anti-surchauffe Sécurité enfants
- Fonction Stop & Clean : arrêt temporaire de la table pour nettoyage

Informations techniques :

- Câble de raccordement : 110 cm
- Puissance de raccordement 7400 W

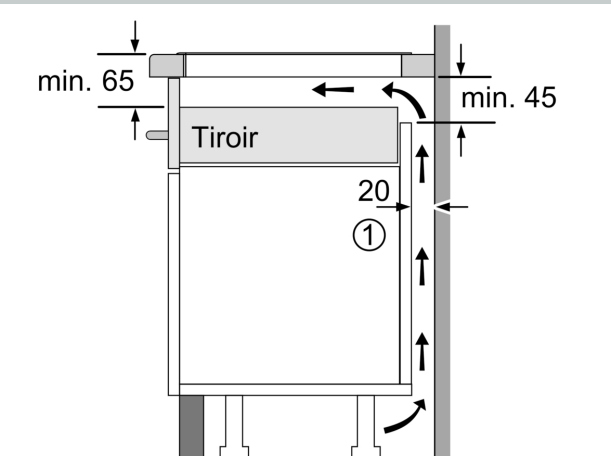
N 70, FLEX INDUCTION HOB, 80 CM, BLACK,
SURFACE MOUNT WITH FRAME
T68TT60N0

Cotes



①
Prévoir une fente
d'aération

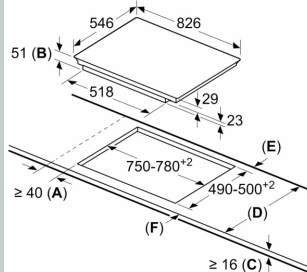
Mesures en mm



①
Prévoir une fente
d'aération.

Mesures en mm

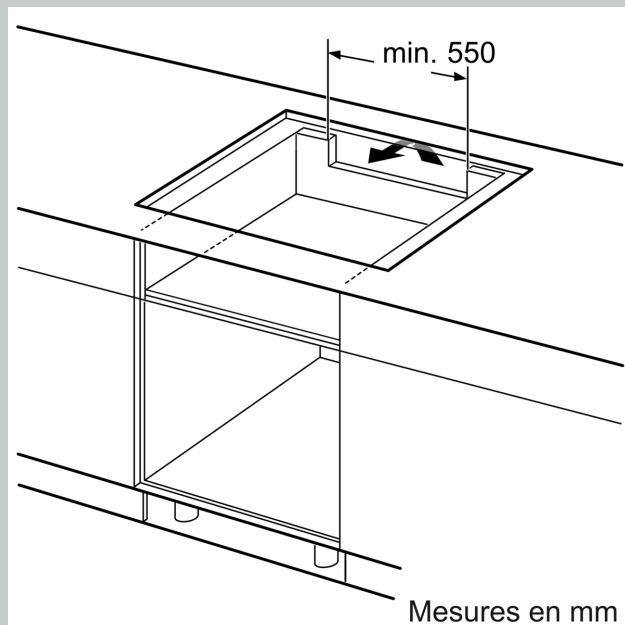
Mesures en mm



A: Distance minimum entre la découpe de la plaque de cuisson et le mur.
B: Profondeur d'encastrement
C: L'espace entre la surface du plan de travail et le haut de la façade du four doit être de 30 mm. Voir les exigences d'espace pour le four.

Le plan de travail dans lequel la plaque de cuisson est installée doit supporter des charges d'approximativement 60 kg ; des sous-structures adaptées doivent être utilisées si nécessaire.

| D | E | F |
|---------|------|------|
| 585-600 | 50 | ≥ 35 |
| > 600 | ≥ 50 | ≥ 50 |



Mesures en mm