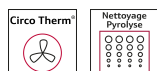


N 50, BUILT-IN OVEN, 60 X 60 CM,
GRAPHITE-GREY
B2ACH7AG0



Accessoires intégrés

1 x grille, 1 x lèchefrite pour pyrolyse

Accessoires en option

Z11AB15A0 ; Z11AU15A0 ; Z11CR10X0 GRILLE A PATISSERIE ET ROTISSERIE, Z11GU20X0 poêle en verre, Z11TI15X0 VARIOCLIP, Z12CB10A0 TOLE A PATISSERIE EMAILLEE, Z12CL10A0 Couvercle pour poêle professionnelle, Z12CN10A0 Plat ultra profond, Z12CP10A0 PLAT A PIZZA, Z12CU10A0 ; Z1365WX0 SONDE A VIANDE SANS FIL, Z13CR10X0 ; Z13CV05S0 Accessory, Z1608BX0 CLIPRAIL, Z1650BE0 2 DEMI LECHEFRITES, Z1655CA0 LECHEFRITE PERFOREE AIR FRY, Z1913X0 PIERRE A PAIN, Z19DD10X0 ACCESSOIRE VAPEUR, Z99RX70X0 Câble de raccordement 3m

CircoTherm® - Pour une cuisson jusqu' à 3 niveaux.

- ✓ CircoTherm® : la solution intelligente qui répartit l'air chaud de façon homogène sur trois niveaux à la fois.
- ✓ Auto-nettoyage pyrolytique avec Easy Clean : Le meilleur duo pour un nettoyage optimal.
- ✓ Ecran LCD - Une lecture simple, efficace et claire des paramètres de cuisson
- ✓ Soft Close - ouverture et fermeture amortie de la porte pour une utilisation en douceur, sans bruit, sans heurt

Équipement

Données techniques

Poids brut:39.1 kg
Type de construction: Encastrable
Système de nettoyage intégré: Pyrolyse + Hydrolyse
Niche d'encastrement: 585-595 x 560-568 x 550 mm
Dimensions appareil H x L x P: 595x594x548 mm
Dimensions du produit emballé: 675x660x690 mm
Matériau du bandeau: Verre
Matériau de la porte: Verre
Poids net: 36.9 kg
Volume utile du four: 71 l
Modes de cuisson: .Niveau de cuisson du pain, Gril grande surface, Chaleur tournante douce, Chaleur tournante, Convection naturelle, Position pizza, Chaleur de sole, Gril chaleur tournante
Longueur du cordon électrique: 120 cm
Rails télescopiques: Accessoires
Accessoires inclus: 1 x grille, 1 x lèchefrite pour pyrolyse
Puissance de l'élément de grillage du four 1: 2800 W
Puissance de l'élément de convection - four 1: 2300 W
Classe d'efficacité énergétique: A
Energy consumption per cycle conventional (2010/30/EC): 0.99 kWh/cycle
Energy consumption per cycle forced air convection (2010/30/EC): 0.81 kWh/cycle
Indice de classe énergétique - NOUVEAU (2010/30/CE): 95.3 %
Puissance de raccordement: 3600 W
Intensité: 16 A
Tension: 220-240 V
Fréquence: 50; 60 Hz
Type de prise: Fiche cont.terre/Gard.fil ter.
Type d'énergie: Electrique
Niche d'encastrement (in): x
Dimension du produit emballé: 26.57 x 25.98 x 27.16
Poids net: 81.000 lbs
Poids brut: 86.000 lbs



N 50, BUILT-IN OVEN, 60 X 60 CM,
GRAPHITE-GREY
B2ACH7AGO

Équipement

Type de four/Modes de cuisson

- 8 modes de cuisson :
- CircoTherm, convection naturelle, Gril ventilé, gril grande surface, position pizza, fournil : idéal pour cuire le pain, Chaleur de sole, Air pulsé doux
- Réglage de température : 30 °C - 275 °C
- Volume 71 l

Supports d'enfournement / Système d'extraction:

- Number of shelf levels: 4 unité
- Tiroir télescopique, montable ultérieurement

Design :

- Graphite-Grey Edition
- Boutons escamotables, Boutons escamotables
- Cavité intérieure en noir diamant

Nettoyage :

- Nettoyage pyrolyse
- Nettoyage hydrolyse
- Intérieur de porte plein verre

Confort/Sécurité

- NE52
- Programmateur électronique "Easy-clock"
- Recommandation électronique de paramétrage
- Départ automatique
- Affichage de la température
- Contrôle optique de la montée en température
- Fonction Sabbath
- Porte abattante, système softMove : ouverture et fermeture douces assistées, Porte abattante
- Poignée-tige
- Préchauffage rapide
- Eclairage halogène, commutable
- Ventilateur de refroidissement
- Ventilateur en inox
- Touche info

Accessoires inclus :

- grille, lèchefrite pour pyrolyse

Confort/Sécurité :

- Température de porte 30 °C
- Faible température de porte lors de la pyrolyse
- Verrou de porte électronique
- Sécurité enfants
- Coupure automatique du four
- Indicateur de chaleur résiduelle

Données techniques :

- Câble de raccordement : 120 cm
- Tension nominale : 220 - 240 V

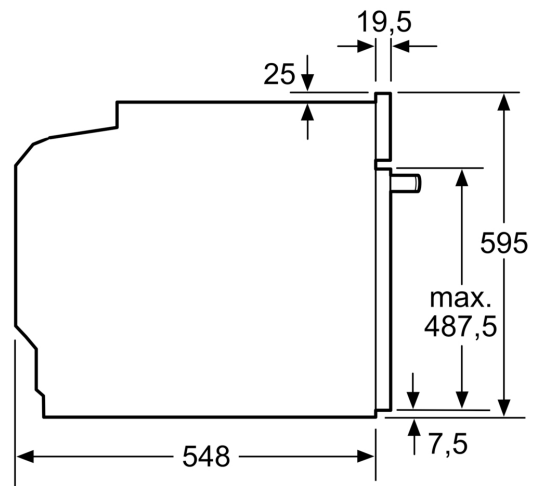
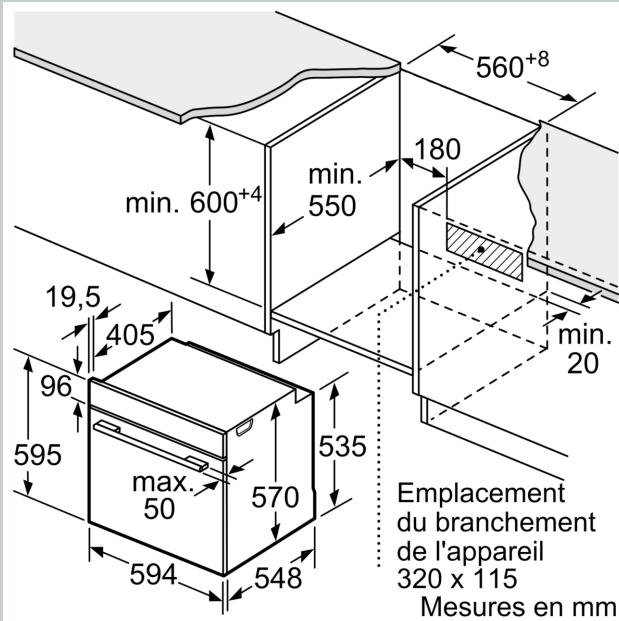
- Puissance totale de raccordement : 3.6 kW
- Classe d'efficacité énergétique (selon norme EU 65/2014) : Asur une échelle allant de A+++ à D
- Consommation énergétique chaleur de voûte / de sole : 0.99 kWh
- Consommation énergétique air chaud : 0.81 kWh
- Cavité : 1
- Source de chaleur : électrique
- Volume cavité : 71 l

Dimensions:

- Dimensions appareil (HxLxP): 595 x 594 x 548 mm
- Dimensions d'encastrement (HxLxP): 560 mm - 568 mm x 585 mm - 595 mm x 550 mm
- Merci de consulter les dimensions d'encastrement des schémas d'encastrement
- We recommend you to choose complementary products within N50, in order to assure an optimal design combination of your Built-In appliances.

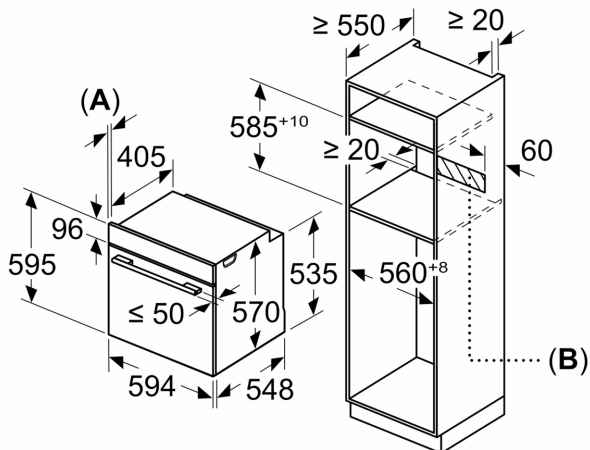
N 50, BUILT-IN OVEN, 60 X 60 CM,
GRAPHITE-GREY
B2ACH7AGO

Cotes



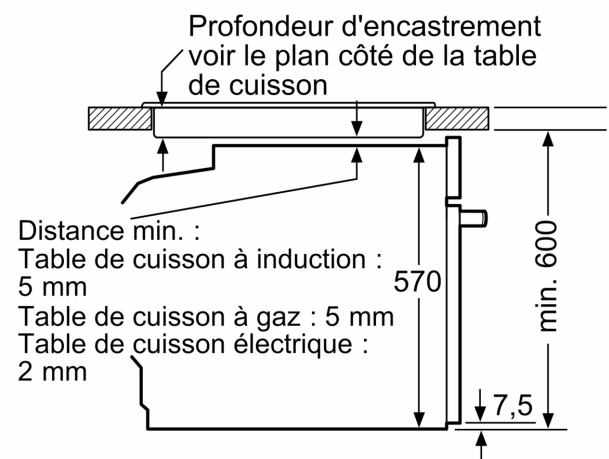
Mesures en mm

Mesures en mm



A: 19,5 mm
B: Espace pour le raccordement de l'appareil 320 x 115 mm

Montage avec une table de cuisson.



Mesures en mm