

## N 50, built-in oven, 60 x 60 cm, Inox B3CCE2AN0



- ✓ Hide® : la porte du four disparaît à l'ouverture
- ✓ CircoTherm® : la solution intelligente qui répartit l'air chaud de façon homogène sur trois niveaux à la fois.
- ✓ Hydrolyse - Cette aide à l'entretien permet un nettoyage du four simple et économique. Une option soucieuse de l'environnement pour un nettoyage rapide du four.
- ✓ Ecran LCD - Une lecture simple, efficace et claire des paramètres de cuisson

### Équipement

#### Données techniques

Poids brut : 35,7 kg  
Type de construction : Encastrable  
Système de nettoyage intégré : Hydrolyse  
Niche d'encastrement : 585-595 x 560-568 x 550 mm  
Dimensions appareil H x L x P : 595x594x548 mm  
Dimensions du produit emballé : 670x660x700 mm  
Matériau du bandeau : Acier inox  
Matériau de la porte : Verre  
Poids net : 33,0 kg  
Volume utile du four : 71 l  
Modes de cuisson : Chaleur de sole, Chaleur tournante, Chaleur tournante douce, Convection naturelle, Gril chaleur tournante, Gril grande surface, Position pizza  
Longueur du cordon électrique : 120 cm  
Rails télescopiques : Accessoires  
Accessoires inclus : 1 x grille, 1 x lèchefrite pour pyrolyse  
Puissance de l'élément de grillage du four 1 : 2700 W  
Puissance de l'élément de convection - four 1 : 2300 W  
Classe d'efficacité énergétique : A  
Energy consumption per cycle conventional (2010/30/EC) : 1,04 kWh/cycle  
Energy consumption per cycle forced air convection (2010/30/EC) : 0,81 kWh/cycle  
Indice de classe énergétique - NOUVEAU (2010/30/CE) : 95,3 %  
Puissance de raccordement : 3400 W  
Intensité : 16 A  
Tension : 220-240 V  
Fréquence : 50; 60 Hz  
Type de prise : Fiche cont.terre/Gard.fil ter.  
Source d'énergie : Électricité  
Niche d'encastrement (in) : x  
Dimension du produit emballé : 26.37 x 25.98 x 27.55  
Poids net : 73,000 lbs  
Poids brut : 79,000 lbs

### Accessoires en option

Z11AB15A0 : , Z11AU15A0 : , Z11CR10X0 : GRILLE A PATISSERIE ET ROTISSERIE , Z11GU20X0 : poêle en verre , Z11TI15X0 : VARIOCLIP , Z12CB10A0 : TOLE A PATISSERIE EMAILLEE , Z12CL10A0 : Couverture pour poêle professionnelle , Z12CN10A0 : Plat ultra profond , Z12CP10A0 : PLAT A PIZZA , Z12CU10A0 : , Z1365WX0 : SONDÉ A VIANDE SANS FIL , Z13CR10X0 : , Z1608BX0 : CLIPRAIL , Z1650BE0 : 2 DEMI LECHEFRITES , Z1655CA0 : LECHEFRITE PERFOREE AIR FRY , Z1913X0 : PIERRE A PAIN , Z99RX70X0 : Câble de raccordement 3m



4 242004 220534

# N 50, built-in oven, 60 x 60 cm, Inox B3CCE2AN0

## Équipement

### Type de four/Modes de cuisson

- Réglage de température : 50 °C - 275 °C
- Volume 71 l

### Design :

- Cavité intérieure en noir diamant

### Nettoyage :

- Nettoyage hydrolyse

### Confort/Sécurité

- NM52
- Programmateur électronique "Easy-clock"
- Porte coulissante Slide and Hide
- Préchauffage rapide
- Eclairage halogène
- Ventilateur de refroidissement

### Accessoires inclus :

- grille, lèchefrite pour pyrolyse

### Confort/Sécurité :

- Sécurité enfants

### Données techniques :

- Câble de raccordement : 120 cm
- Tension nominale : 220 - 240 V
- Puissance totale de raccordement : 3.4 kW
- Classe d'efficacité énergétique (selon norme EU 65/2014) : Asur une échelle allant de A+++ à D  
Consommation énergétique chaleur de voûte / de sole : 1.04 kWh  
Consommation énergétique air chaud : 0.81 kWh  
Cavité : 1  
Source de chaleur : électrique  
Volume cavité : 71 l

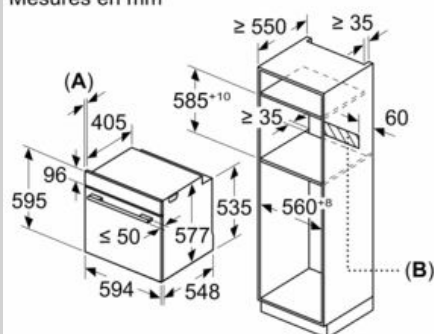
### Dimensions:

- Dimensions appareil (HxLxP): 595 x 594 x 548 mm
- Dimensions d'encastrement (HxLxP): 560 mm - 568 mm x 585 mm - 595 mm x 550 mm
- Merci de consulter les dimensions d'encastrement des schémas d'encastrement
- Porte froide

# N 50, built-in oven, 60 x 60 cm, Inox B3CCE2AN0

## Cotes

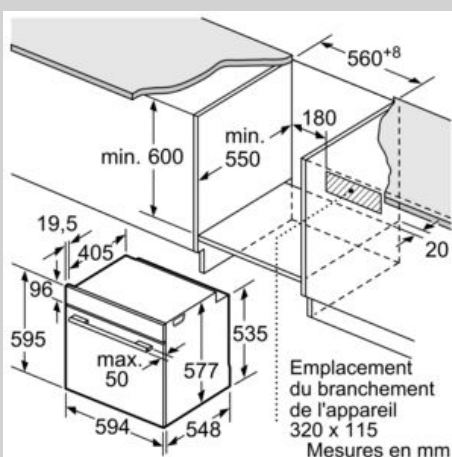
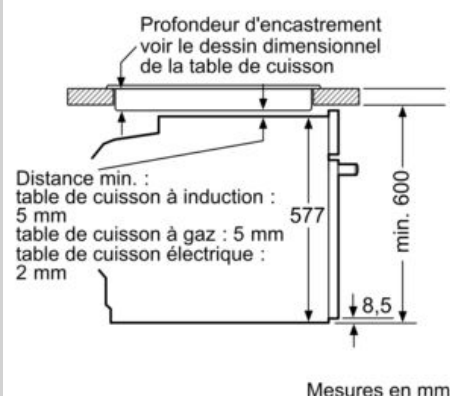
Mesures en mm



A: 19,5 mm

B: Espace pour le raccordement de l'appareil 320 x 115 mm

Montage avec une table de cuisson.



Si l'appareil est installé sous une table de cuisson, les épaisseurs de plaque de travail suivantes (le cas échéant y compris la sous-structure) doivent être respectées.

Type de table de cuisson	épaisseur de plaque de travail min.	
Table de cuisson à induction	appliqué	affleurant
	37 mm	38 mm
table de cuisson à induction pleine surface	47 mm	48 mm
table de cuisson à gaz	30 mm	38 mm
table de cuisson électrique	27 mm	30 mm

