

N 90, FOUR INTÉGRABLE VAPEUR, 60 X 60 CM,
INOX
B45FS24N0



- ✓ Slide&Hide® : une porte de four totalement escamotable avec poignée rotative.
- ✓ CircoTherm® : la solution intelligente qui répartit l'air chaud de façon homogène sur quatre niveaux à la fois.
- ✓ Full Steam : un four qui sait aussi cuire à la vapeur.
- ✓ EcoClean, associé à l'hydrolyse - le duo qui facilite le nettoyage
- ✓ NeffNavigator - une navigation rapide dans les menus et une utilisation facile grâce à l'écran TFT.

Poids brut: 100.000 lbs
 Type de construction: Encastrable
 Ouverture de la porte: Abattante
 Niche d'encastrement: 585-595 x 560-568 x 550 mm
 Dimensions appareil H x L x P: 595x596x548 mm
 Dimensions du produit emballé: 675 x 660 x 690 mm
 Matériau du bandeau: Acier inox
 Matériau de la porte: Verre
 Poids net: 42.8 kg
 Longueur du cordon électrique: 120.0 cm
 Options de réglage du temps de cuisson: Marche/Arrêt
 Intensité: 16 A
 Tension: 220-240 V
 Fréquence: 60; 50 Hz
 Type de prise: Fiche cont.terre/Gard.fil ter.
 Type d'énergie: Electrique
 Intensité: 16 A
 Tension: 220-240 V
 Fréquence: 60; 50 Hz
 Type de prise: Fiche cont.terre/Gard.fil ter.
 Dimension du produit emballé: 26.57 x 25.98 x 27.16
 Poids net: 94.000 lbs
 Accessoires inclus: 1 x tôle de cuisson émaillée, 1 x grille, 1 x lèchefrite pour pyrolyse, perforé, taille XL, 1 x Plat pour vapeur, perforé, taille S, 1 x Plat pour vapeur, perforé, taille XL, 1 x Plat pour vapeur, non perforé, taille S



1 x tôle de cuisson émaillée, 1 x grille, 1 x lèchefrite pour pyrolyse, perforé, taille XL, 1 x Plat pour vapeur, non perforé, taille S

Z11AB15A0 ; Z11AU15A0 ; Z11CG10X0 ; Z11GT10X3 PLAT A
 FOUR EN VERRE, Z11GU20X0 poêle en verre, Z12CB10A0 TOLE A
 PATISSERIE EMAILLEE, Z12CL10A0 Couvercle pour poêle
 professionnelle, Z12CM10A0 Moussaka pan, enameled,
 Z12CN10A0 Plat ultra profond, Z12CP10A0 PLAT A PIZZA,
 Z12CQ10A0 Tôle à griller, Z12CU10A0 ; Z13CR10X0 ;
 Z13CU30X0 ; Z13CU31X0 ; Z13CV05S0 Accessory, Z13TC10X0
 RAIL CONFORT FLEX 1 NIVEAU - FULLSTEAM, Z13TF36X0 RAIL
 TELESCOPIQUE 3NIVEAUX - FULLSTEAM, Z99RX70X0 Câble de
 raccordement 3m

N 90, FOUR INTÉGRABLE VAPEUR, 60 X 60 CM,
INOX
B45FS24N0

Type de four/Modes de cuisson

- 12 modes de cuisson :
- Circotherm®, Cuisson douce, convection naturelle, convection naturelle Eco, Gril ventilé, gril grande surface, gril petite surface, position pizza, fournil : idéal pour cuire le pain, Chaleur de sole, cuisson basse température, Fonction maintien chaud
- Modes de cuisson additionnels avec vapeur : fonction ajout de vapeur, Vapeur 100%, régénération, lavage de pâte, décongélation
- Réglage de la température: 40 °C - 250 °C
- Porte coulissante Slide and Hide
- Volume 71 l

Design :

- Ecran TFT medium 4,1" en couleur avec texte clair et commande NeffNavigator
- Cavité intérieure en noir diamant

Nettoyage :

- Nettoyage hydrolyse

Confort/Sécurité

- Assistant de Pâtisserie et de Rôtisserie, CookAssist : recettes préprogrammées
- 38 programmes automatiques
- Préchauffage rapide
- Réservoir d'eau 1 l
- Indication réservoir d'eau vide
- Programmateur électronique "Easy-clock"
- Éclairage intérieur par LED, commutable
- Ventilateur en inox
- Ventilateur de refroidissement
- Programme de détartrage
- Détection du point d'ébullition Fonction séchage

Supports d'enfournement / Système d'extraction:

Accessoires inclus :

- lèche-frite pour pyrolyse, tôle de cuisson émaillée, grille, Plat pour vapeur, perforé, taille XL, Plat pour vapeur, perforé, taille S, Plat pour vapeur, non perforé, taille S

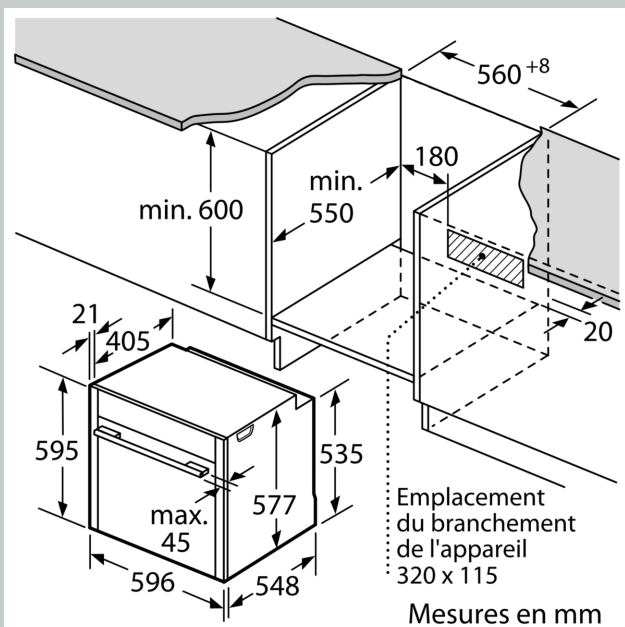
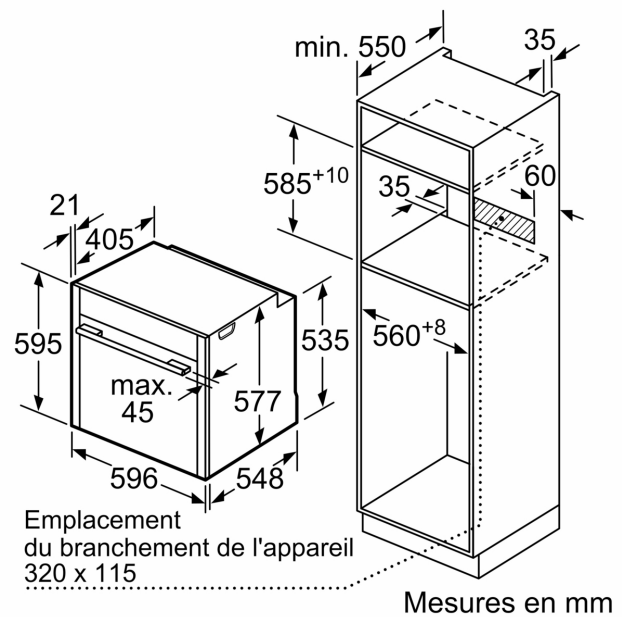
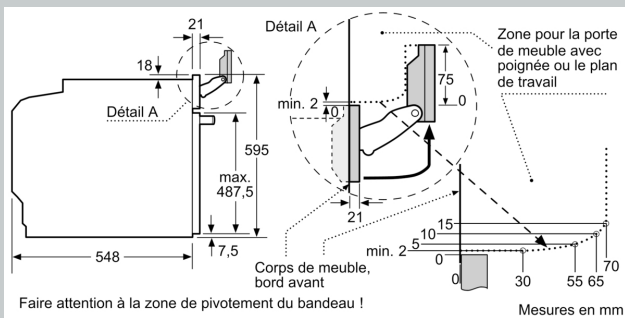
Confort/Sécurité :

- Sécurité enfants
- Coupure automatique du four Indicateur de chaleur résiduelle
- Touche marche Interrupteur au contact de la porte

Données techniques :

- Câble de raccordement : 120 cm
- Puissance totale de raccordement : 3.6 kW
- Dimensions appareil (HxLxP): 595 x 596 x 548 mm
- Dimensions d'encastrement (HxLxP): 560 mm - 568 mm x 585 mm - 595 mm x 550 mm
- Merci de consulter les dimensions d'encastrement des schémas d'encastrement

N 90, FOUR INTÉGRABLE VAPEUR, 60 X 60 CM,
INOX
B45FS24N0



Si l'appareil est installé sous une table de cuisson, les épaisseurs de plaque de travail suivantes (le cas échéant y compris la sous-structure) doivent être respectées.

Type de table de cuisson	épaisseur de plaque de travail min.	
	appliqué	affleurant
Table de cuisson à induction	37 mm	38 mm
table de cuisson à induction pleine surface	47 mm	48 mm
table de cuisson à gaz	30 mm	38 mm
table de cuisson électrique	27 mm	30 mm