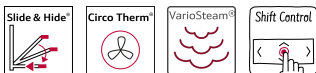


N 90, BUILT-IN OVEN WITH ADDED STEAM  
FUNCTION, 60 X 60 CM, INOX  
B55VS22N0K



Four multifonction SLIDE&HIDE® avec VarioSteam®

- ✓ Slide&Hide® : une porte de four totalement escamotable avec poignée rotative.
- ✓ CircoTherm® : la solution intelligente qui répartit l'air chaud de façon homogène sur quatre niveaux à la fois.
- ✓ Vario Steam : une cuisson parfaite pour des aliments moelleux à l'intérieur et croustillants à l'extérieur.
- ✓ NeffNavigator - une navigation rapide dans les menus et une utilisation facile grâce à l'écran TFT.
- ✓ Assistant pâtisserie et rôtisserie avec programmes automatiques - Réussir ses plats sur commande

1 x tôle de cuisson émaillée, 1 x grille, 1 x lèchefrite pour pyrolyse

Z11AB15A0 ; Z11AU15A0 ; Z11CG10X0 ; Z11CR10X0 GRILLE A PATISSERIE ET ROTISSERIE, Z11GT10X3 PLAT A FOUR EN VERRE, Z11GU20X0 poêle en verre, Z11TC10X0 RAIL CONFORT FLEX 1 NIVEAU, Z11TC16X0 SUPPORT + 1 RAIL CONFORT FLEX, Z12CB10A0 TOLE A PATISSERIE EMAILLEE, Z12CL10A0 Couverture pour poêle professionnelle, Z12CM10A0 Moussaka pan, enameled, Z12CN10A0 Plat ultra profond, Z12CP10A0 PLAT A PIZZA, Z12CQ10A0 Tôle à griller, Z12CU10A0 ; Z12TF16X0 ; Z12TF36X0 RAIL TELESCO 3NIV N70-N90 PYROLYSABLE, Z13CR10X0 ; Z13CV05S0 Accessory, Z1913X0 PIERRE A PAIN, Z19DD10X0 ACCESSOIRE VAPEUR, Z99RX70X0 Câble de raccordement 3m

Poids brut: .....46.0 kg  
Type de construction: ..... Encastrable  
Système de nettoyage intégré: ..... Pyrolyse + Hydrolyse  
Niche d'encastrement: ..... 585-595 x 560-568 x 550 mm  
Dimensions appareil H x L x P: ..... 595x596x548 mm  
Dimensions du produit emballé: ..... 675 x 660 x 690 mm  
Matériau du bandeau: .....Acier inox  
Matériau de la porte: ..... Verre  
Poids net: .....43.4 kg  
Volume utile du four: ..... 71 l  
Nombre de lampe(s): .....1  
Longueur du cordon électrique: ..... 120.0 cm  
Eclairage intérieur - cavité 1: ..... 1  
Rails télescopiques: .....Accessoires  
Accessoires inclus: ..... 1 x tôle de cuisson émaillée, 1 x grille, 1 x lèchefrite pour pyrolyse  
Puissance de l'élément de grillage du four 1: ..... 2800 W  
Puissance de l'élément de convection - four 1: ..... 2300 W  
Classe d'efficacité énergétique: ..... A+  
Energy consumption per cycle conventional (2010/30/EC): 0.87 kWh/cycle  
Energy consumption per cycle forced air convection (2010/30/EC): ..... 0.69 kWh/cycle  
Indice de classe énergétique - NOUVEAU (2010/30/CE): .....81.2 %  
Puissance de raccordement: ..... 3600 W  
Intensité: ..... 16 A  
Tension: ..... 220-240 V  
Fréquence: .....60; 50 Hz  
Type de prise: ..... Fiche cont.terre/Gard.fil ter.  
Type d'énergie: ..... Electrique  
Niche d'encastrement (in): ..... x  
Dimension du produit emballé: .....26.57 x 25.98 x 27.16  
Poids net: ..... 96.000 lbs  
Poids brut: ..... 101.000 lbs  
Longueur du cordon électrique: ..... 120.0 cm  
Poids net: .....43.4 kg



*N 90, BUILT-IN OVEN WITH ADDED STEAM  
FUNCTION, 60 X 60 CM, INOX  
B55VS22N0K*

**Type de four/Modes de cuisson**

- Modes de cuisson additionnels avec vapeur : fonction ajout de vapeur, régénération, levage de pâte
- Porte coulissante Slide and Hide
- Volume 71 l

**Design :**

- Ecran TFT medium 4,1" en couleur avec texte clair et commande NeffNavigator
- Cavity intérieure en noir diamant

**Nettoyage :**

- Nettoyage pyrolyse
- Nettoyage hydrolyse

**Confort/Sécurité**

- Assistant de Pâtisserie et de Rôtisserie, CookAssist : recettes préprogrammées
- 18 programmes automatiques
- Préchauffage rapide
- Indication réservoir d'eau vide
- Programmateur électronique "Easy-clock"
- Éclairage intérieur par LED, commutable
- Ventilateur en inox
- Ventilateur de refroidissement
- Programme de détartrage
- Fonction cuisson vapeur avec accessoire en option Fonction séchage

**Supports d'enfournement / Système d'extraction:**

**Accessoires inclus :**

- lèchefrite pour pyrolyse, grille, tôle de cuisson émaillée

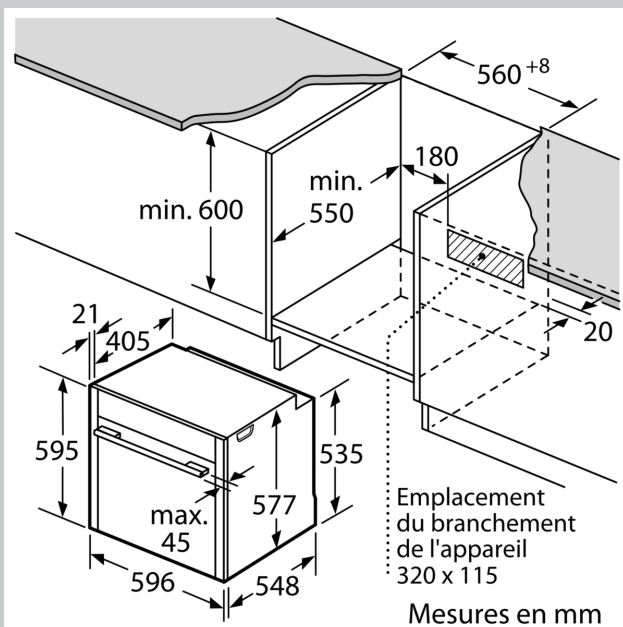
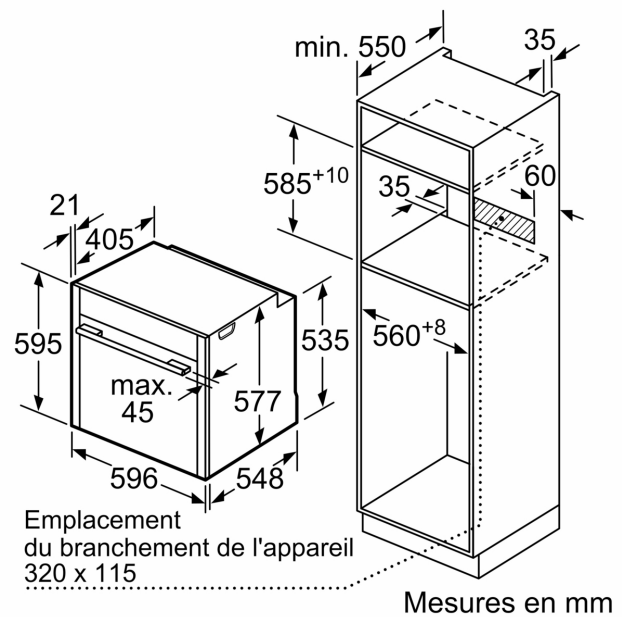
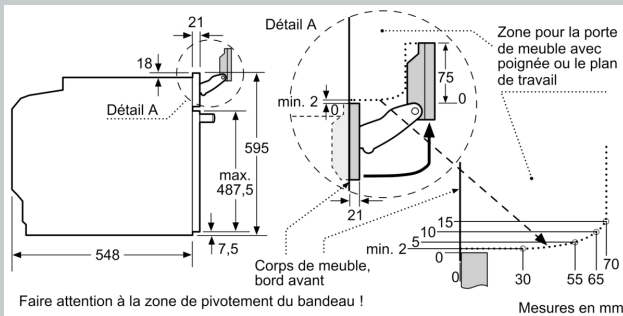
**Confort/Sécurité :**

- Verrou de porte électronique
- Sécurité enfants Coupure automatique du four Indicateur de chaleur résiduelle Touche marche Interrupteur au contact de la porte

**Données techniques :**

- Câble de raccordement : 120 cm
- Puissance totale de raccordement : 3.6 kW
- Dimensions appareil (HxLxP): 595 x 596 x 548 mm
- Dimensions d'encastrement (HxLxP): 560 mm - 568 mm x 585 mm - 595 mm x 550 mm
- Merci de consulter les dimensions d'encastrement des schémas d'encastrement

N 90, BUILT-IN OVEN WITH ADDED STEAM  
FUNCTION, 60 X 60 CM, INOX  
B55VS22N0K



Si l'appareil est installé sous une table de cuisson, les épaisseurs de plaque de travail suivantes (le cas échéant y compris la sous-structure) doivent être respectées.

Type de table de cuisson	épaisseur de plaque de travail min.	
	appliqué	affleurant
Table de cuisson à induction	37 mm	38 mm
table de cuisson à induction pleine surface	47 mm	48 mm
table de cuisson à gaz	30 mm	38 mm
table de cuisson électrique	27 mm	30 mm