

N 90, BUILT-IN OVEN, 60 X 60 CM,  
GRAPHITE-GREY  
B58CT68G0



Four multifonction avec porte SLIDE&HIDE® - accès direct sans gêne à l'enceinte du four.

- ✓ Slide & Hide® : une porte de four totalement escamotable avec poignée rotative.
- ✓ Circo Therm® : la solution intelligente qui répartit l'air chaud de façon homogène sur quatre niveaux à la fois.
- ✓ NeffLight® - une illumination parfaite à tous les niveaux du four
- ✓ Pyrolyse und EasyClean: das optimale Duo für die gründliche oder die schnelle Reinigung zwischendurch.
- ✓ Full Touch Control : votre appareil vous obéit au doigt et à l'œil, grâce à la commande Full Touch Control accessible depuis l'écran TFT couleur.

1 x tôle de cuisson émaillée, 1 x grille, 1 x lèchefrite pour pyrolyse

Z11AB15A0 ; Z11AU15A0 ; Z11CG10X0 ; Z11CR10X0 GRILLE A PATISSERIE ET ROTISSERIE, Z11GT10X3 PLAT A FOUR EN VERRE, Z11GU20X0 poêle en verre, Z11SZ00X0 SeamlessCombination mounting kit, Z11SZ90G0 KIT SEAMLESS COMBINAISON® 60 CM + 45 CM, Z11TC10X0 RAIL CONFORT FLEX 1 NIVEAU, Z12CB10A0 TOLE A PATISSERIE EMAILLEE, Z12CL10A0 Couverture pour poêle professionnelle, Z12CM10A0 Moussaka pan, enamelled, Z12CN10A0 Plat ultra profond, Z12CP10A0 PLAT A PIZZA, Z12CQ10A0 Tôle à griller, Z12CU10A0 ; Z12TF36X0 RAIL TELESCO 3NIV N70-N90 PYROLYSABLE, Z13CR10X0 ; Z13CV05S0 Accessory, Z1913X0 PIERRE A PAIN, Z19DD10X0 ACCESSOIRE VAPEUR, Z99RX70X0 Câble de raccordement 3m

Poids brut: .....46.3 kg  
Type de construction: ..... Encastrable  
Système de nettoyage intégré: ..... Pyrolyse + Hydrolyse  
Niche d'encastrement: ..... 585-595 x 560-568 x 550 mm  
Dimensions appareil H x L x P: ..... 595x596x548 mm  
Dimensions du produit emballé: ..... 660 x 650 x 690 mm  
Matériau du bandeau: ..... Verre  
Matériau de la porte: ..... Verre  
Poids net: .....43.6 kg  
Volume utile du four: ..... 71 l  
Modes de cuisson: ..... Circotherm®, Décongélation, Niveau de cuisson du pain, Gril grande surface, Position de fermentation, Chaleur tournante éco, Gril petite surface, Convection naturelle, Convection naturelle ECO, Position pizza, Cuisson basse température, Chaleur de sole, Gril chaleur tournante, Préchauffer, Maintenir au chaud  
Nombre de lampe(s): .....3  
Longueur du cordon électrique: ..... 120.0 cm  
Éclairage intérieur - cavité 1: .....3  
Rails télescopiques: ..... Rails télescopiques 1 niveau  
Accessoires inclus: ..... 1 x tôle de cuisson émaillée, 1 x grille, 1 x lèchefrite pour pyrolyse  
Puissance de l'élément de grillage du four 1: ..... 2800 W  
Puissance de l'élément de convection - four 1: ..... 2300 W  
Classe d'efficacité énergétique: ..... A  
Energy consumption per cycle conventional (2010/30/EC): 0.90 kWh/cycle  
Energy consumption per cycle forced air convection (2010/30/EC): ..... 0.74 kWh/cycle  
Indice de classe énergétique - NOUVEAU (2010/30/CE): .....87.1 %  
Puissance de raccordement: ..... 3600 W  
Intensité: ..... 16 A  
Tension: ..... 220-240 V  
Fréquence: .....50; 60 Hz  
Type de prise: .....Fiche cont.terre/Gard.fil ter.  
Autres couleurs disponibles: ..... B58CT68H0  
Type d'énergie: ..... Electrique  
Niche d'encastrement (in): ..... x  
Dimension du produit emballé: .....25.98 x 25.59 x 27.16  
Poids net: ..... 96.000 lbs  
Poids brut: ..... 102.000 lbs  
Longueur du cordon électrique: ..... 120.0 cm  
Poids net: ..... 43.6 kg



N 90, BUILT-IN OVEN, 60 X 60 CM,  
GRAPHITE-GREY  
B58CT68G0

#### Type de four/Modes de cuisson

- 15 modes de cuisson :
- Circotherm®, Cuisson douce, convection naturelle, convection naturelle Eco, Gril ventilé, gril grande surface, gril petite surface, position pizza, fournil : idéal pour cuire le pain, Chaleur de sole, cuisson basse température, décongélation, Position de fermentation, préchauffage, Fonction maintien chaud
- Réglage de température : 40 °C - 275 °C
- Volume 71 l

#### Supports d'enfournement / Système d'extraction:

- Number of shelf levels: 4 unité
- ConfortFlex, entièrement extensible(s), avec arrêt automatique

#### Design :

- Graphite-Grey Edition
- Touch Control
- Cavit   int  rieure en noir diamant

#### Nettoyage :

- Nettoyage pyrolyse
- Nettoyage hydrolyse
- Int  rieur de porte plein verre

#### Confort/S  curit  

- Grand   cran tactile TFT 5,7" en couleur avec texte claire et commandes TouchControl
- Programmateur   lectronique "Easy-clock"
- Recommandation   lectronique de param  trage
- Affichage de la temp  rature Contr  le optique de la mont  e en temp  rature Sonde   lectronique de temp  rature Fonction Sabbath
- Porte coulissante Slide and Hide
- Slide®, la poign  e pivotante
- Assistant de P  tisserie et de R  tisserie
- Sonde de cuisson 3 points
- Pr  chauffage rapide
- NeffLight®,   clairage int  rieur par LED, commutable
- Ventilateur de refroidissement
- Ventilateur en inox
- Home Connect : pilotage et contr  le de votre four    distance

#### Accessoires inclus :

- t  le de cuisson   maill  e, grille, l  chefrite pour pyrolyse

#### Confort/S  curit   :

- Temp  rature de porte 30 °C
- Verrou de porte   lectronique
- S  curit   enfants Coupure automatique du four Indicateur de chaleur r  siduelle Touche marche Interrupteur au contact de la porte

#### Donn  es techniques :

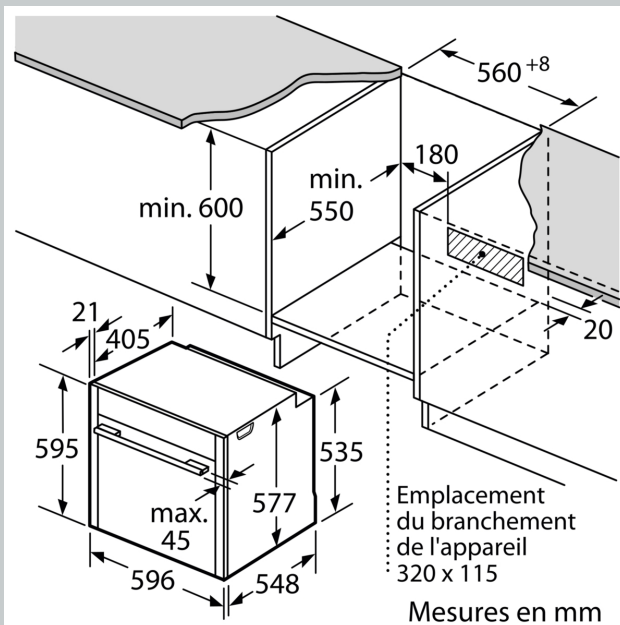
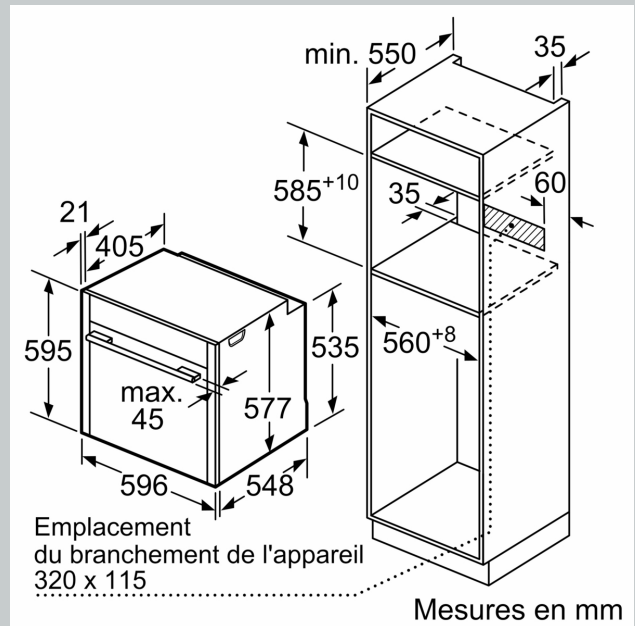
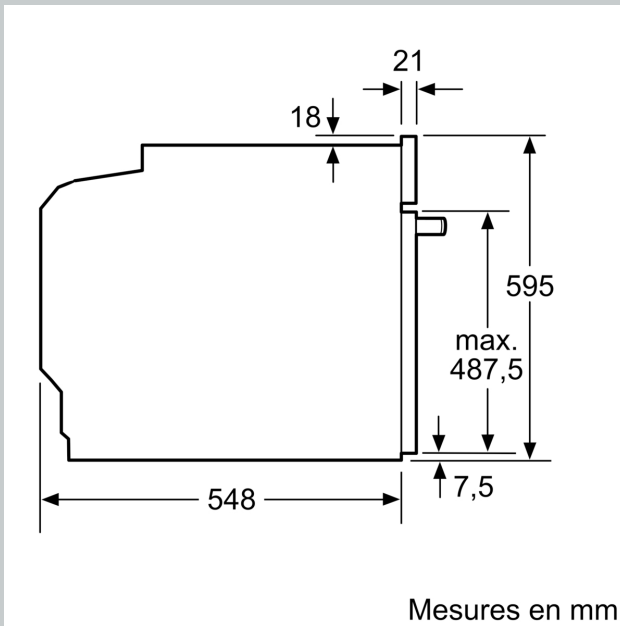
- Câble de raccordement : 120 cm
- Tension nominale : 220 - 240 V
- Puissance totale de raccordement : 3.6 kW

- Classe d'efficacit     nerg  tique (selon norme EU 65/2014) : Asur une   chelle allant de A+++    D
- Consommation   nerg  tique chaleur de vo  te / de sole : 0.9 kWh
- Consommation   nerg  tique air chaud : 0.74 kWh
- Cavit   : 1 Source de chaleur :   lectrique Volume cavit   : 71 l

#### Dimensions:

- Dimensions appareil (HxLxP): 595 x 596 x 548 mm
- Dimensions d'encastrement (HxLxP): 560 mm - 568 mm x 585 mm - 595 mm x 550 mm
- Merci de consulter les dimensions d'encastrement des sch  mas d'encastrement
- We recommend you to choose complementary products within N90, in order to assure an optimal design combination of your Built-In appliances.

N 90, BUILT-IN OVEN, 60 X 60 CM,  
GRAPHITE-GREY  
B58CT68G0



Si l'appareil est installé sous une table de cuisson, les épaisseurs de plaque de travail suivantes (le cas échéant y compris la sous-structure) doivent être respectées.

Type de table de cuisson	épaisseur de plaque de travail min.	
	appliqué	affleurant
Table de cuisson à induction	37 mm	38 mm
table de cuisson à induction pleine surface	47 mm	48 mm
table de cuisson à gaz	30 mm	38 mm
table de cuisson électrique	27 mm	30 mm