

N 50, HOTTE MURALE, 60 CM, NOIR AVEC  
FINITION EN VERRE  
D651HM1S0



B

Z91AXE1S1 :  
Z99QX70X0S Adaptateur  
Z50XXP0X0 FILTRE A CHARBON LONGUE DUREE  
Z51AIB1X6 FILTRE A CHARBON CLEANAIR PLUS  
Z51AII1X6 KIT DE RECYCLAGE CLEANAIR PLUS  
Z51AIROX0 KIT DE RECYCLAGE REGEN SS CHEMIN  
Z51AIS0X0 KIT DE RECYCLAGE LONGUE DUREE  
Z51AIV1X6 KIT DE RECYCLAGE CLEANAIR+ (SS CHEMINEE)  
Z51AXC1N6 MODULE DE RECYCLAGE CLEANAIR PLUS  
Z51AXK0N0 EXTENSION DE CHEMINEE 1000 MM  
Z51AXL0N0 EXTENSION DE CHEMINEE 1500 MM  
Z53XXB1X6 FILTRE A CHARBON CLEANAIR PLUS

- ✓ TouchControl : réglages faciles grâce aux touches sensibles
- ✓ Position intensive : augmente l'intensité d'aspiration en cas de fumées denses.
- ✓ Éclairage LED : une idée lumineuse pour cuisiner.
- ✓ silence – La qualité de nos moteurs assure une expérience culinaire silencieuse et apaisée.

Typologie: ..... Montage mural  
Longueur du cordon électrique: ..... 130.0 cm  
Hauteur du produit, sans cheminée: ..... 323 mm  
Poids net: ..... 20.7 kg  
Type de commandes: ..... Electronique  
Nombre de vitesses: ..... 3 vitesses + 1 intensif  
Débit d'aspiration max en évacuation en m³/h: ..... 416 m³/h  
Débit de l'aspiration en Recyclage d'air position turbo: ..... 469 m³/h  
Débit d'aspiration max en recyclage en m³/h: ..... 367 m³/h  
Débit d'air position intensive en évacuation: ..... 700 m³/h  
Nombre de lampes: ..... 2  
Niveau Sonore: ..... 58 dB(A) re 1pW  
Diamètre du réducteur d'évacuation d'air: ..... 120 / 150 mm  
Matériau du filtre à graisses: ..... Aluminium lavable  
Filtre anti-odeurs: ..... non  
Mode d'aspiration: ..... Recyclage ou Évacuation  
Accessoires en option: ..... Z91AXE1S1, Z99QX70X0S, Z50XXP0X0, Z51AIB1X6, Z51AII1X6, Z51AIROX0, Z51AIS0X0, Z51AIV1X6, Z51AXC1N6, Z51AXK0N0, Z51AXL0N0, Z53XXB1X6  
Type de lampes utilisées: ..... LED  
Type de filtre à graisse: ..... Filtre cassette  
Puissance de raccordement: ..... 263 W  
Intensité: ..... 10 A  
Tension: ..... 220-240 V  
Fréquence: ..... 60; 50 Hz  
Type de prise: ..... Fiche cont.terre/Gard.fil ter.  
Type d'installation: ..... Mural  
Matériau de la carrosserie: ..... Verre, Laqué  
Type de prise: ..... Fiche cont.terre/Gard.fil ter.  
Dimension du produit, avec cheminée (si existante) (in): ..... x x  
Dimension du produit emballé: ..... 27.16 x 29.13 x 40.94  
Poids net: ..... 46.000 lbs  
Poids brut: ..... 65.000 lbs  
Localisation du moteur: ..... Intégré dans le corps de la hotte  
Clapet anti-retour: ..... Oui  
Longueur du cordon électrique: ..... 130.0 cm  
Dimensions du produit (incluant la cheminée si elle existe): .. 452 x 590.0 x 499.0 mm  
Dimensions du produit emballé: ..... 690 x 740 x 1040 mm  
Poids net: ..... 20.7 kg  
Poids brut: ..... 29.4 kg



N 50, HOTTE MURALE, 60 CM, NOIR AVEC  
FINITION EN VERRE  
D651HM1S0

- Hotte décorative murale 60 cm
- En mode évacuation, recyclage
- En mode recyclage, installation sans cheminée possible
- Classe d'efficacité énergétique B\* sur une échelle allant de A+++ à D
- Consommation énergétique moyenne : 56.6 kWh/an\*
- Classe d'efficacité ventilateur : B\*
- Classe d'efficacité éclairage : B\*
- Classe d'efficacité filtre à graisse : C\*
- Niveau sonore (min/max) en fonctionnement normal : 48/58 dB

**Design :**

- Noir
- Glas plate: Verre noir imprimé
- Pour montage mural au-dessus de la table

**Confort/Sécurité :**

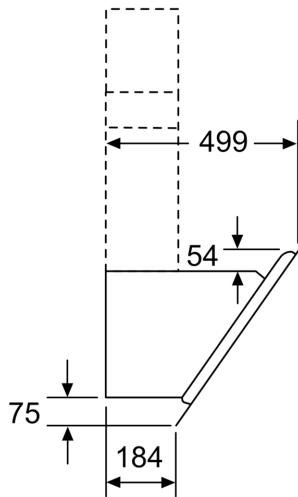
- Positions intensives avec retour automatique au bout de 6 minutes
- Aspiration périmétrale
- 2 zones de capture : devant ou en bas.
- Protège filtre en verre
- 2 filtres à graisse métallique lavable au lave-vaisselle
- Hotte murale

**Informations techniques :**

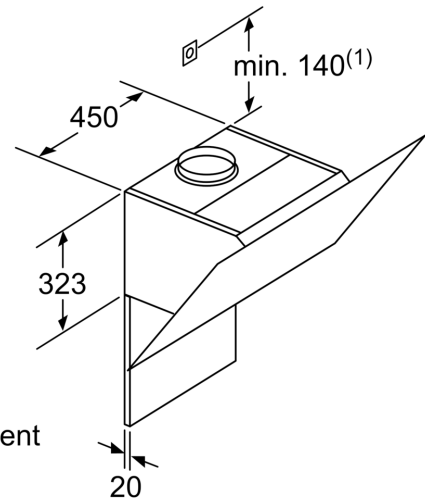
- Dimensions de l'appareil évacuation d'air(hxlp) : 928-1198 x 590 x 499 mm
- Débit d'air en évacuation selon la norme DIN/EN 61591
- fonctionnement normal : 416m³/h
- position intensive : 700 m³/h
- Niveau sonore selon les normes EN 60704-3 et EN 60704-2-13 en évacuation :
- Max. utilisation normale : 58 dB(A) re 1 pW (45dB(A) re 20 µPa en pression acoustique)
- Intensif : 67 dB(A) re 1 pW (54 dB(A) re 20 µPa en pression acoustique)
- Intensité lumineuse : 100 lux
- Température de couleur : 3500 K
- Diamètre d'évacuation recommandé Ø 150 mm (Ø 120 mm livré avec l'appareil)
- Puissance de raccordement : 263 W

\*Conformément au règlement délégué européen No 65/2014

N 50, HOTTE MURALE, 60 CM, NOIR AVEC  
FINITION EN VERRE  
D651HM1S0



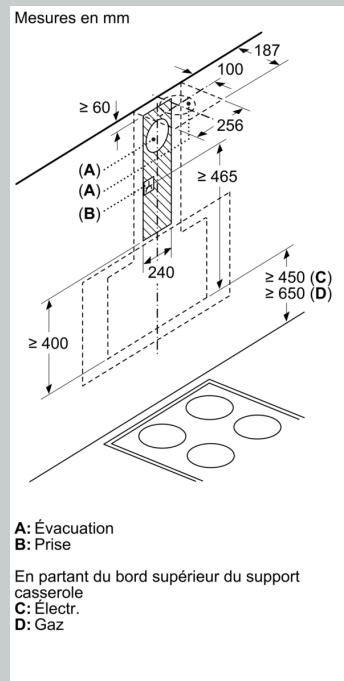
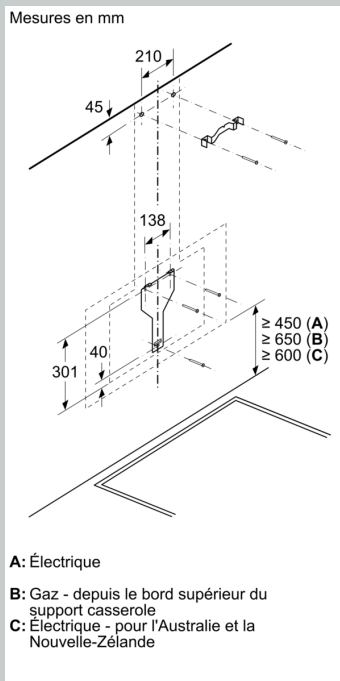
Mesures en mm

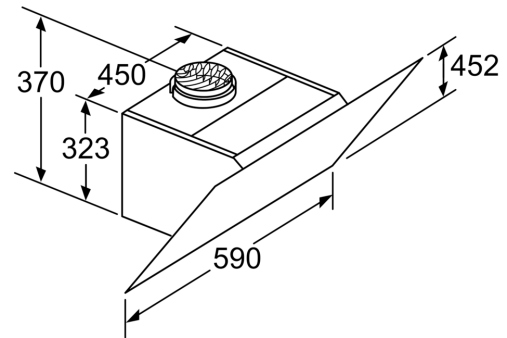
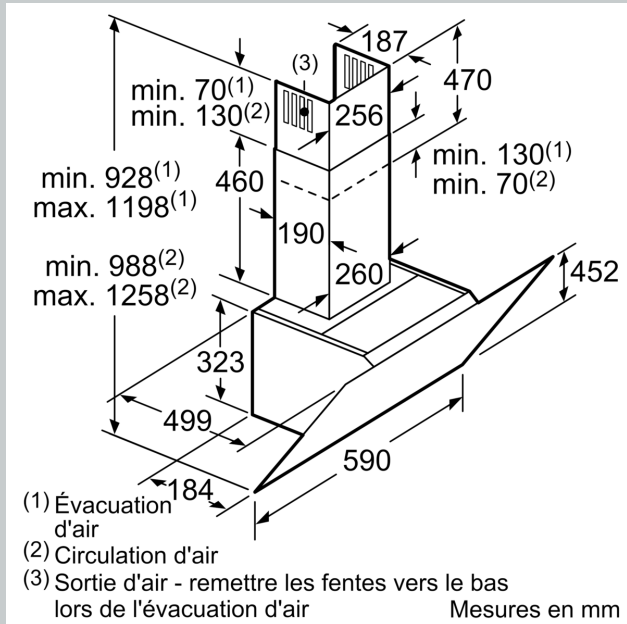


(1) Emplacement  
de la prise

Respecter l'épaisseur maximale  
de la paroi arrière.

Mesures en mm





Appareil en mode circulation d'air  
sans canal  
set circulation d'air requis

Mesures en mm