

N 70, HOTTE MURALE, 90 CM, NOIR AVEC  
FINITION EN VERRE  
D95FHP1S0



Z51AFS0X0	KIT DE RECYCLAGE LONGUE DUREE
Z51AFV1X6	KIT DE RECYCLAGE CLEANAIR+ (SS CHEMINEE)
Z51AXC1N6	MODULE DE RECYCLAGE CLEANAIR PLUS
Z51AXK0N0	EXTENSION DE CHEMINEE 1000 MM
Z51AXL0N0	EXTENSION DE CHEMINEE 1500 MM
Z50XXP0X0	FILTRE A CHARBON LONGUE DUREE
Z51AFB1X6	Filtre à charbon CleanAir Plus (remplc.)
Z51AFI1X6	KIT DE RECYCLAGE CLEANAIR PLUS
Z51AFR0X0	KIT DE RECYCLAGE LONGUE DUREE
Z53XXB1X6	FILTRE A CHARBON CLEANAIR PLUS
Z91AXE1S1 :	

- ✓ Moteur Efficient Drive : un moteur de hotte silencieux qui consomme moins, pour une cuisine plus paisible et économe en énergie.
- ✓ TouchControl : réglages faciles grâce aux touches sensibles
- ✓ Position intensive : augmente l'intensité d'aspiration en cas de fumées denses.
- ✓ Fonction variateur : la lumière de la hotte s'atténue facilement suivant votre envie.
- ✓ Ventilation séquentielle : ventilation automatique toutes les heures pour un air toujours pur et propre.

Typologie: ..... Montage mural  
 Longueur du cordon électrique: ..... 130.0 cm  
 Hauteur du produit, sans cheminée: ..... 430 mm  
 Poids net: ..... 22.4 kg  
 Type de commandes: ..... Electronique  
 Nombre de vitesses: ..... 3 vitesses + 2 intensif  
 Débit d'aspiration max en évacuation en m³/h: ..... 394 m³/h  
 Débit de l'aspiration en Recyclage d'air position turbo: ..... 404 m³/h  
 Débit d'aspiration max en recyclage en m³/h: ..... 249 m³/h  
 Débit d'air position intensive en évacuation: ..... 717 m³/h  
 Nombre de lampes: ..... 2  
 Niveau Sonore: ..... 57 dB(A) re 1pW  
 Diamètre du réducteur d'évacuation d'air: ..... 120 / 150 mm  
 Matériau du filtre à graisses: ..... Aluminium lavable  
 Filtre anti-odeurs: ..... non  
 Mode d'aspiration: ..... Recyclage ou Evacuation  
 Accessoires en option: ..... Z51AFS0X0, Z51AFV1X6, Z51AXC1N6, Z51AXK0N0, Z51AXL0N0, Z50XXP0X0, Z51AFB1X6, Z51AFI1X6, Z51AFR0X0, Z53XXB1X6, Z91AXE1S1  
 Type de lampes utilisées: ..... LED  
 Type de filtre à graisse: ..... Filtre cassette  
 Puissance de raccordement: ..... 143 W  
 Intensité: ..... 10 A  
 Tension: ..... 220-240 V  
 Fréquence: ..... 60; 50 Hz  
 Type de prise: ..... Fiche cont.terre/Gard.fil ter.  
 Type d'installation: ..... Mural  
 Matériau de la carrosserie: ..... Verre, Laqué  
 Type de prise: ..... Fiche cont.terre/Gard.fil ter.  
 Dimension du produit, avec cheminée (si existante) (in): ..... x x  
 Dimension du produit emballé: ..... 21.25 x 29.13 x 40.94  
 Poids net: ..... 49.000 lbs  
 Poids brut: ..... 66.000 lbs  
 Localisation du moteur: ..... Intégré dans le corps de la hotte  
 Clapet anti-retour: ..... Oui  
 Longueur du cordon électrique: ..... 130.0 cm  
 Dimensions du produit (incluant la cheminée si elle existe): .. 500 x 890.0 x 263.0 mm  
 Dimensions du produit emballé: ..... 540 x 740 x 1040 mm  
 Poids net: ..... 22.4 kg  
 Poids brut: ..... 29.9 kg  
 Mode d'arrêt différé: ..... 10 min



N 70, HOTTE MURALE, 90 CM, NOIR AVEC  
FINITION EN VERRE  
D95FHP1S0

- Hotte décorative murale 90 cm
- En mode évacuation, recyclage
- En mode recyclage, installation sans cheminée possible
- Classe d'efficacité énergétique A\* sur une échelle allant de A+++ à D
- Consommation énergétique moyenne : 37.8 kWh/an\*
- Classe d'efficacité ventilateur : B\*
- Classe d'efficacité éclairage : A\*
- Classe d'efficacité filtre à graisse : B\*
- Niveau sonore (min/max) en fonctionnement normal : 43/57 dB

**Design :**

- Noir
- Glas plate: Verre noir imprimé
- Pour montage mural au-dessus de la table

**Confort/Sécurité :**

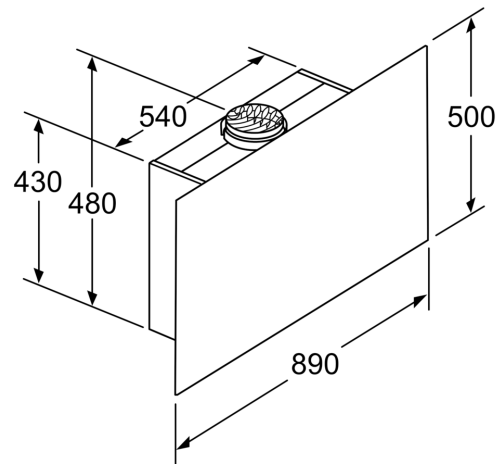
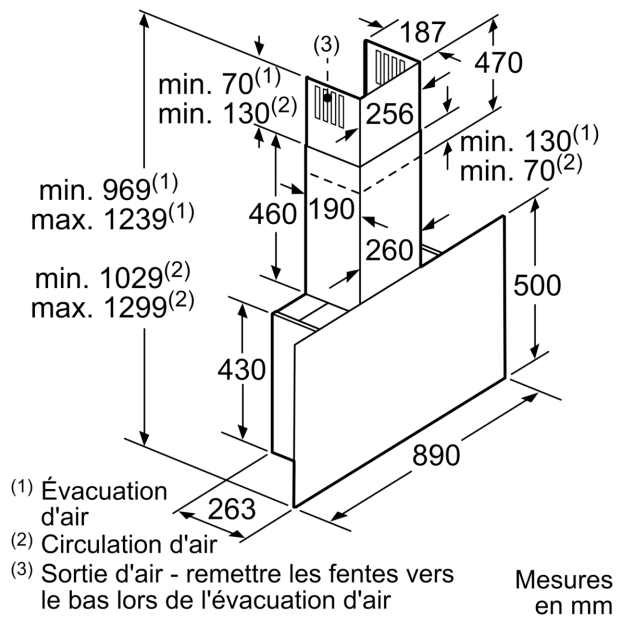
- Système de ventilation par intermittence pour purification de l'air
- Positions intensives avec retour automatique au bout de 6 minutes
- poursuite de marche du ventilateur 10min
- Fonction réduction du niveau sonore
- Aspiration périmétrale
- 2 zones de capture : devant ou en bas.
- Protège filtre en verre
- 2 filtres à graisse métallique lavable au lave-vaisselle
- Témoin de saturation des filtres métalliques et à charbon actif
- Softlight
- Variateur d'intensité lumineuse
- Hotte murale
- 1 moteur

**Informations techniques :**

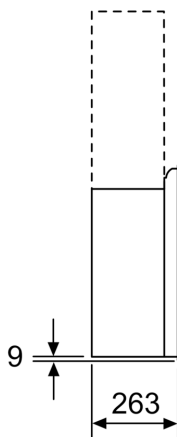
- Dimensions de l'appareil évacuation d'air(hxlp) : 969-1239 x 890 x 263 mm
- Débit d'air en évacuation selon la norme DIN/EN 61591
- fonctionnement normal :394m³/h
- position intensive :717 m³/h
- Niveau sonore selon les normes EN 60704-3 et EN 60704-2-13 en évacuation :
- Max. utilisation normale :57 dB(A) re 1 pW (44dB(A) re 20 µPa en pression acoustique)
- Intensif :70 dB(A) re 1 pW (57 dB(A) re 20 µPa en pression acoustique)
- Intensité lumineuse : 225 lux
- Température de couleur : 3500 K
- Diamètre d'évacuation recommandé Ø 150 mm (Ø 120 mm livré avec l'appareil)
- Puissance de raccordement : 143 W

\*Conformément au règlement délégué européen No 65/2014

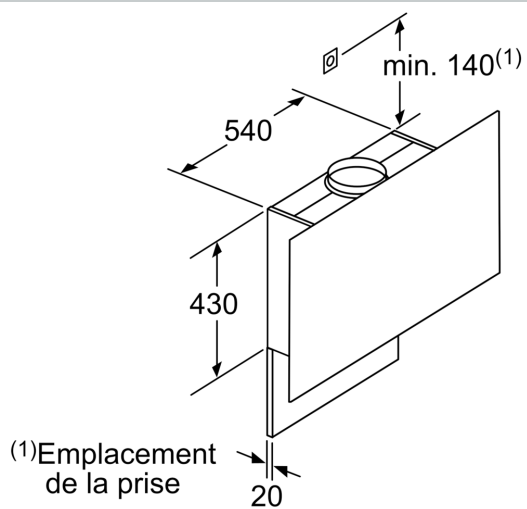
N 70, HOTTE MURALE, 90 CM, NOIR AVEC  
FINITION EN VERRE  
D95FHP1S0



Appareil en mode circulation d'air sans canal  
set circulation d'air requis Mesures en mm



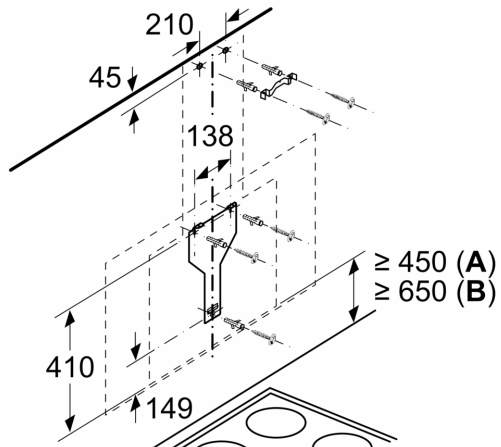
Mesures en mm



Respecter l'épaisseur maximale de la paroi arrière.

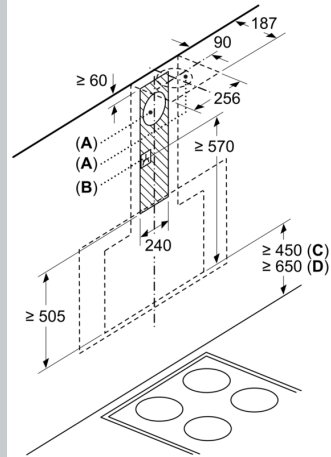
Mesures en mm

Mesures en mm



En partant du bord supérieur du support  
casserole  
**A:** Électr.  
**B:** Gaz

Mesures en mm



**A:** Évacuation  
**B:** Prise

En partant du bord supérieur du support  
casserole  
**C:** Électr.  
**D:** Gaz