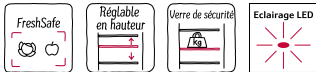


N 50, BUILT-UNDER FRIDGE, 82 X 60 CM,
CHARNIÈRES PANTOGRAPHES
K4316XFF0



Le réfrigérateur sous plan de travail conserve la fraîcheur des fruits et légumes et est également disponible avec un panel décor en inox.

- ✓ Fresh Safe – Un tiroir qui s'adapte aux besoins de vos fruits et légumes.
- ✓ Clayettes en verre réglables – Les étagères réglables en hauteur créent l'espace nécessaire pour des plats créatifs dans votre réfrigérateur
- ✓ Nos clayettes en verre de sécurité peuvent supporter des charges généreuses dans votre réfrigérateur.
- ✓ Éclairage LED – Éclairez durablement votre réfrigérateur. Optez pour l'éclairage LED.

KSGG0MZ0 Beurrier
KU1213Z0 PORTE INOX POUR LV60CM TOUT INTEGRABLE

Poids brut: 82.000 lbs
Classe d'efficacité énergétique (règlement (UE) 2017/1369): F
Consommation énergétique annuelle moyenne: 114 kWh / an
Volume utile partie congélation: 0 l
Volume utile partie réfrigération: 137 l
Niveau sonore: 38 dB(A) re 1pW
Classe de niveau sonore: C
Type de construction: Encastrable
Nombre de compresseurs: 1
Nombre de circuit de froid: 1
Largeur: 598 mm
Hauteur: 820 mm
Profondeur appareil: 548 mm
Poids net: 34.1 kg
Niche d'encastrement: 820 x 600 x 550 mm
Porte habillable: Possible en option
Charnière de porte: Droite réversible
Nombre de clayettes réglables dans le réfrigérateur: 2
Clayettes spéciales bouteille: non
Froid ventilé: Non
Y a-t-il un ventilateur dans le compartiment réfrigérateur: non
Porte inversible: Oui
Longueur du cordon électrique: 230.0 cm
Niveau Sonore: 38 dB(A) re 1pW
Brasseur de froid: non
Réglage d'économie d'énergie: non
Technologie de refroidissement: 1 compressor/1 cold circuit
Réfrigération rapide: non
Compartiment à température contrôlé: non
Contrôleur d'humidité: non
Nombre de portes - réfrigérateur: 3
Porte réversible - Réfrigérateur: non
Compartiments inclinables dans la porte du réfrigérateur: Oui
Stockage (en gallon): Oui
Nombre de gallon dans le réservoir: 1
Étagère électrique/motorisée: non
Matériau des clayettes: Verre, plastique
Alarme de porte ouverte du congélateur: non
Puissance de raccordement: 90 W
Intensité: 10 A
Tension: 220-240 V
Fréquence: 50 Hz
Porte habillable: Possible en option
Type d'installation: Sous plan
Niveau Sonore: 38 dB(A) re 1pW
Certifié Energy Star: non

Type de prise: Fiche cont. terre/Gard. fil ter.
Niche d'encastrement (in): x
Dimension du produit emballé: 35.03 x 26.37 x 24.40
Poids net: 75.000 lbs



N 50, BUILT-UNDER FRIDGE, 82 X 60 CM,
CHARNIÈRES PANTOGRAPHES
K4316XFF0

Puissance et consommation

- Classe d'efficacité énergétique Classe énergie_Eu19: F sur une échelle allant de A à G
- Volume total : 137 l
- Volume réfrigérateur : 137 l
- Volume congélateur : 0 l
- Consommation énergétique : 114 kWh/a kWh/an
- Classe climatique : SN-ST
- Niveau sonore : 38 DB, classe d'efficacité sonore : Classe sonore_Eu19: C

Design

- Montage possible en dessous/entre, inté
- Entrée et sortie d'air par le socle, ne nécessite pas de découpe dans le plan de travail
- Plus facile à nettoyer, intérieur lisse
- Intérieur avec finition en métal

Confort et sécurité

- Contrôle mécanique de la T°C
- Dégivrage automatique dans le réfrigérateur
- 1 compresseur / 1 circuit froid

REFRIGERATEUR

- 3 clayettes en verre de sécurité, dont 2 réglables en hauteur
- Grand tiroir coulissant

Système de conservation

- 1 freshBox
- 1 grands et 2 petits balconnets
- Support à bouteilles dans balconnet XXL
- Eclairage LED

INFORMATIONS TECHNIQUES

- Pieds avant réglables en hauteur
- Charnières à droite, réversibles
- Puissance de raccordement: 90 W
- Voltage 220 - 240 V

Dimensions

- Encastrement H x L x P : 82 cm x 60 cm x 55 cm
- Dimensions (H x L x P) : 82 x 59.8 x 54.8 cm

Accessoires

- casier à oeufs

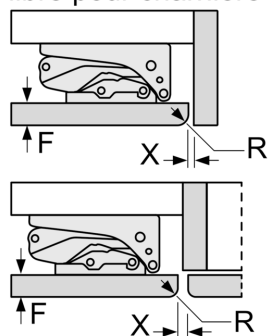
Accessoires optionels

- KSGGOMZ0, KU1213Z0

N 50, BUILT-UNDER FRIDGE, 82 X 60 CM,
CHARNIÈRES PANTOGRAPHES
K4316XFF0

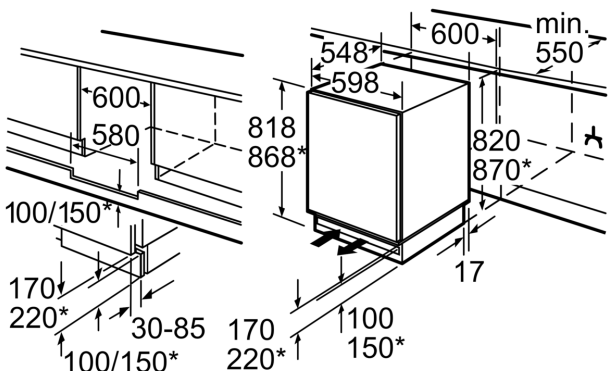
Mesures en mm

Recommandation de dimension d'espace libre pour charnière plate



F	R	X
16-19	0-3	2,5
20	0-1	3
	2-3	2,5
21	0-1	3
	2-3	2,5
22	0	4
	1	3,5
	2-3	3

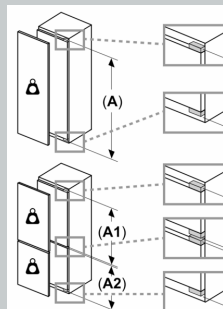
Les dimensions d'espace libre recommandées dans le tableau doivent être respectées afin d'assurer une ouverture sans collision des portes de l'appareil, et d'éviter ainsi d'endommager les meubles de cuisine.



* socle variable/hauteur d'encastrement

Espace pour le raccordement électrique
à droite ou à gauche de l'appareil.
Entrée et sortie d'air dans le socle.

Mesures en mm



Poids maximal admissible des façades de l'appareil

Les façades d'appareils montés qui dépassent le poids autorisé peuvent provoquer des dommages et entraîner un dysfonctionnement des charnières

Δ Poids

A: Hauteur de la porte de l'appareil, charnières comprises, en mm

B: Charnière non amortie, façade de l'appareil en kg

C: Charnière amortie, façade de l'appareil en kg

D: Charge supplémentaire possible en kg avec le kit de charge lourde

A	B	C	D
1500-1750	22	22	
720-1400	19	19	B+5 / C+5
A1	15	19	
A2	15	19	