

**N 70, BUILT-IN FRIDGE WITH FREEZER SECTION,
122.1 X 55.8 CM, CHARNIERES PANTOGRAPHES
SOFTCLOSE
K12423DD1**



Accessoires en option

KF1413S0 :
KF1413Z0 :
KSGG0MZ0 Beurrier

- ✓ Fresh Safe 1 : un tiroir qui s'adapte aux besoins de vos fruits et légumes.
- ✓ Eco Air Flow : une circulation de l'air homogène pour des températures constantes et un refroidissement rapide.
- ✓ Bottle Flex Shelf : le porte-bouteilles qui fait aussi office d'étagère.
- ✓ Fermeture Soft Close : fermeture en douceur. Ouverte à moins de 20°, la porte se referme doucement.
- ✓ Clayettes en verre réglables – Les étagères réglables en hauteur créent l'espace nécessaire pour des plats créatifs dans votre réfrigérateur

Équipement

Données techniques

Poids brut: 99.000 lbs
Classe d'efficacité énergétique (règlement (UE) 2017/1369)¹: D
Consommation énergétique annuelle moyenne: 118 kWh / an
Volume utile partie congélation: 15 l
Volume utile partie réfrigération: 172 l
Niveau sonore: 27 dB(A) re 1pW
Classe de niveau sonore: A
Type de construction: Encastrable
Nombre de compresseurs: 1
Nombre de circuit de froid: 1
Largeur: 558 mm
Hauteur: 1221 mm
Profondeur appareil: 548 mm
Poids net: 41.8 kg
Niche d'encastrement: 1225x560x550 mm
Porte habillable: Possible en option
Charnière de porte: Droite réversible
Nombre de clayettes réglables dans le réfrigérateur: 2
Clayettes spéciales bouteille: non
Froid ventilé: Non applicable
Y a-t-il un ventilateur dans le compartiment réfrigérateur: non
Porte inversible: Oui
Longueur du cordon électrique: 230 cm
Brasseur de froid: non
Réglage d'économie d'énergie: non
Technologie de refroidissement: 1 compressor/1 cold circuit
Réfrigération rapide: Oui
Compartiment à température contrôlée: non
Contrôleur d'humidité: non
Nombre de portes - réfrigérateur: 3
Porte réversible - Réfrigérateur: Oui
Compartiments inclinables dans la porte du réfrigérateur: non
Stockage (en gallon): Oui
Nombre de gallon dans le réservoir: 1
Etagère électrique/motorisée: non
Matériau des clayettes: Verre
Alarme de porte ouverte du congélateur: non
Intensité: 10 A
Tension: 220-240 V
Fréquence: 50 Hz
Autonomie en cas de coupure de courant (h): 11 h
Porte habillable: Possible en option
Type d'installation: Tout intégrable
Certifié Energy Star: non
Type de prise: Fiche cont.terre/Gard.fil ter.
Niche d'encastrement (in): x
Dimension du produit emballé: 50.78 x 24.40 x 25.19

¹ Echelle d'efficacité énergétique allant de A à G

Poids net: 92.000 lbs



N 70, BUILT-IN FRIDGE WITH FREEZER SECTION,
122.1 X 55.8 CM, CHARNIERES PANTOGRAPHES
SOFTCLOSE
KI2423DD1

Équipement

- Réfrigérer 1 port EI
- Montage facile
- Montage tout intégrable
- Fixation de porte à pantographe

Puissance et consommation

- Classe d'efficacité énergétique Classe énergie_Eu19: D sur une échelle allant de A à G
- Volume total : 187 l
- Volume réfrigérateur : 172 l
- Volume congélateur : 15 l
- Pouvoir de congélation en 24h : 3 kg
- Consommation énergétique : 118 kWh/a kWh/an
- Classe climatique : SN-ST
- Niveau sonore : 27 DB, classe d'efficacité sonore : Classe sonore_Eu19: A
- Autonomie en cas de coupure électrique : 11 h

Design

- Eclairage LED dans le réfrigérateur

Confort et sécurité

- Régulation électronique de la T°C (LED)
- Plus facile à nettoyer, intérieur lisse
- 1 compresseur / 1 circuit froid

REFRIGERATEUR

- 3 clayettes en verre de sécurité, dont 2 réglables en hauteur
- 4 balconnets
- 1 grands et 2 petits balconnets
- 1 balconnets
- Touche super réfrigération avec arrêt automatique

Système de conservation

- 1 tiroir FreshSafe avec réglage du taux d'humidité conserve la fraîcheur.

CONGELATEUR

- 1 compartiment congélateur intérieur
- Super congélation

Dimensions

- Dimensions (H x L x P) : 122.1 x 55.8 x 54.8 cm
- Encastrement H x L x P : 122.5 cm x 56 cm x 55 cm

INFORMATIONS TECHNIQUES

- Voltage 220 - 240 V

Accessoires

- bac à glaçons

Options spécifiques au pays

- Sur base des résultats du test normalisé de 24 heures.
Consommation réelle en fonction de l'usage/emplacement de l'appareil.

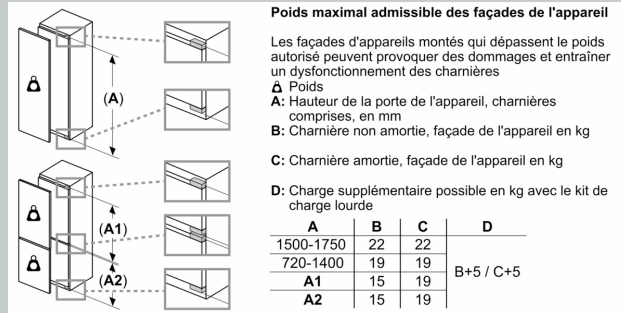
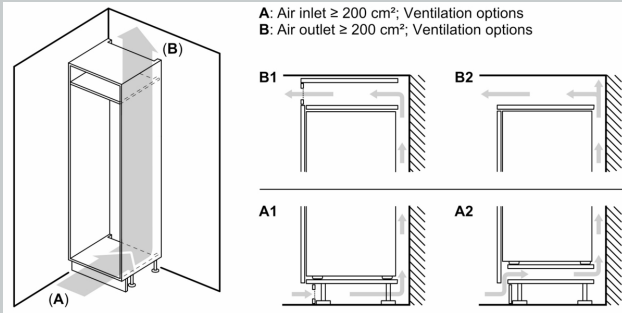
Environnement et sécurité

Installation

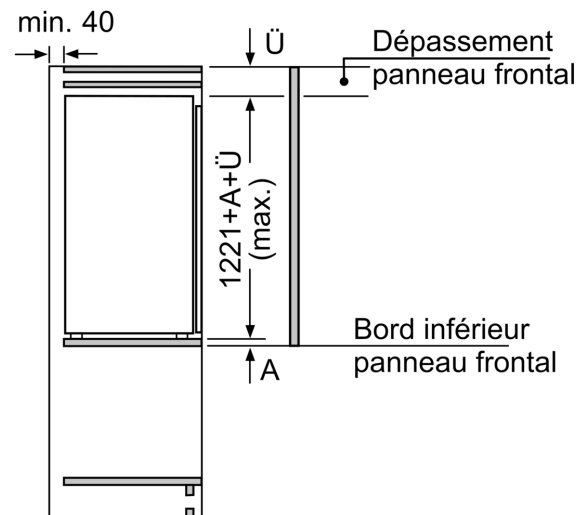
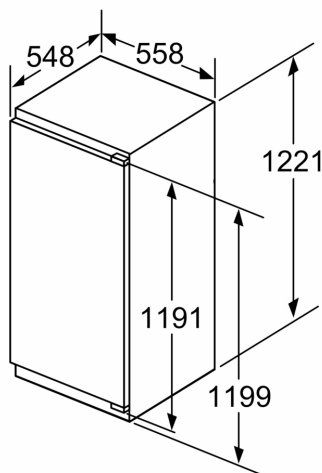
INFORMATIONS GENERALES

N 70, BUILT-IN FRIDGE WITH FREEZER SECTION,
122.1 X 55.8 CM, CHARNIERES PANTOGRAPHES
SOFTCLOSE
K12423DD1

Cotes



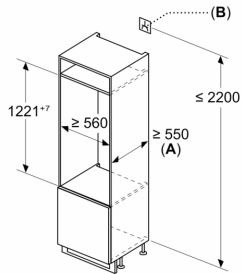
Mesures en mm



Mesures en mm

Cotes

Mesures en mm

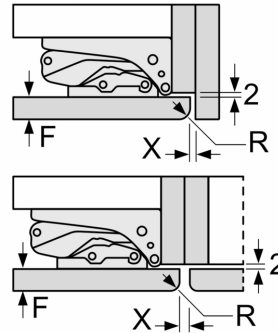


A: ≥ 560 mm (recommandé)

B: Prise

Mesures en mm

Recommandation de dimension d'espace libre pour charnière plate



F	R	X
16-19	0-3	2,5
20	0-1	3
	2-3	2,5
21	0-1	3
	2-3	2,5
22	0	4
	1	3,5
	2-3	3

Les dimensions d'espace libre recommandées dans le tableau doivent être respectées afin d'assurer une ouverture sans collision des portes de l'appareil, et d'éviter ainsi d'endommager les meubles de cuisine.