

N 90, BUILT-IN FRIDGE, 177.5 X 56 CM, SOFT CLOSE FLAT HINGE KI8816DE0



Accessoires en option

KS0B0SZ0 :
KS1860Z0 :
KS9E0FZ0 ACCESSOIRES FLEXCOOLING
KSGG0MZ0 Beurrier

- ✓ FreshSafe 3 : Conservation idéale des aliments grâce aux deux zones climatiques avec réglage de l'humidité et une température proche de 0°C.
- ✓ Clayettes EasyAcces : clayettes coulissantes permettant d'optimiser le rangement et d'accéder facilement aux aliments.
- ✓ Clayettes VarioShelf : les clayettes en verre qui se séparent en deux pour coulisser l'une sous l'autre pour un aménagement flexible.
- ✓ Clayettes en verre réglables – Les étagères réglables en hauteur créent l'espace nécessaire pour des plats créatifs dans votre réfrigérateur
- ✓ Nos clayettes en verre de sécurité peuvent supporter des charges généreuses dans votre réfrigérateur.

Équipement

Données techniques

Poids brut: 165.000 lbs
Classe d'efficacité énergétique: E
Consommation énergétique annuelle moyenne en kWh/an: 150 kWh / an
Somme des volumes des compartiments de congélation: 0 l
Somme des volumes des compartiments pour denrées hautement périssables: 289 l
Émissions de bruit acoustique dans l'air: 37 dB(A) re 1 pW
Classe d'émissions de bruit acoustique dans l'air: C
Type de construction: Encastrable-intégrable
Nombre de compresseurs: 1
Nombre de circuit de froid: 1
Largeur: 558 mm
Hauteur: 1772 mm
Profondeur appareil: 545 mm
Poids net: 69.9 kg
Niche d'encastrement: 1775.0 x 560 x 550 mm
Porte habillable: impossible
Charnières de porte: Droite réversible
Nombre de clayettes dans le réfrigérateur: 5
Clayettes spéciales bouteille: non
Froid ventilé: Non
Y a-t-il un ventilateur dans le compartiment réfrigérateur: non
Porte inversible: Oui
Longueur du cordon électrique: 230.0 cm
Niveau Sonore: 37 dB(A) re 1 pW
Brasseur de froid: non
Réglage d'économie d'énergie: non
Technologie de refroidissement: 1 compressor/1 cold circuit
Réfrigération rapide: Oui
Compartiment à température contrôlée: non
Contrôleur d'humidité: Oui
Nombre de porte -réfrigérateur: 4
Porte réversible - Réfrigérateur: non
Compartiments inclinables dans la porte du réfrigérateur: Oui
Stockage (en gallon): Oui
Nombre de gallon dans le réservoir: 1
Étagère électrique/motorisée: non
Matériau des clayettes: Verre, plastique, grille-support
Alarme de porte ouverte du congélateur: non
Puissance de raccordement: 90 W
Intensité: 10 A
Tension: 220-240 V
Fréquence: 50 Hz
Porte habillable: impossible

Type d'installation: Entièrement
intégrable
Niveau Sonore: 37 dB(A) re 1 pW
Certifié Energy Star: non
Type de prise: Fiche cont.terre/Gard.fil ter.
Niche d'encastrement (in): X
Dimension du produit emballé: 72.44 x 24.01 x 25.19
Poids net: 154.000 lbs



*N 90, BUILT-IN FRIDGE, 177.5 X 56 CM, SOFT CLOSE
FLAT HINGE
KI8816DE0*

Équipement

Puissance et consommation

- Classe d'efficacité énergétique Classe énergie_Eu19: E sur une échelle allant de A à G
- Volume total : 289 l
- Volume réfrigérateur : 289 l
- Volume congélateur : 0 l
- Consommation énergétique : 150 kWh/a kWh/an
- Classe climatique : SN-ST
- Niveau sonore : 37 DB

Design

- Eclairage LED dans le réfrigérateur
- Intérieur avec finition en métal

Confort et sécurité

- Régulation de température électronique avec contrôle digital extérieur TouchControl
- Dégivrage automatique dans le réfrigérateur
- Touche super réfrigération avec arrêt automatique
- signal porte ouverte

REFRIGERATEUR

- 7 clayettes en verre de sécurité dont 1 VarioShelf, 1 tablette extractible
- Bottle Flex Shelf
- 5 balconnets

Système de conservation

- Volume utile compartiment hyperFresh premium (0-1°C) : 83 l
- 1 compartiment FreshSafe 3 proche de 0°C avec réglage du taux d'humidité; les aliments gardent leur fraîcheur jusqu'à 3 fois plus longtemps grâce aux deux zones climatiques.
- 2 compartiments FreshSafe 3 proches de 0°C; les aliments gardent leur fraîcheur jusqu'à 3 fois plus longtemps grâce aux deux zones climatiques.

Dimensions

- Dimensions (H x L x P) : 177,2 x 55,8 x 54,5 cm
- Encastrement H x L x P : 177,5 cm x 56 cm x 55 cm

INFORMATIONS TECHNIQUES

- Charnières à droite, réversibles
- Puissance de raccordement: 90 W
- Voltage 220 - 240 V

Accessoires

- 2 x casier à oeufs , 1 x A**0024

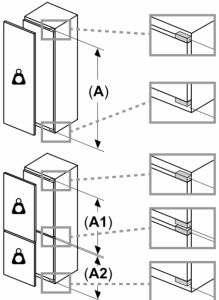
Accessoires optionnels

- KS1840Z0, KS1860Z0

Installation

N 90, BUILT-IN FRIDGE, 177.5 X 56 CM, SOFT CLOSE
FLAT HINGE
KI8816DE0

Cotes



Poids maximal admissible des façades de l'appareil

Les façades d'appareils montés qui dépassent le poids autorisé peuvent provoquer des dommages et entraîner un dysfonctionnement des charnières

Poids

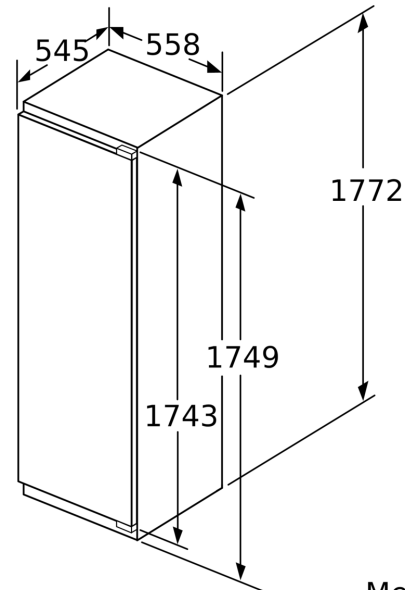
A: Hauteur de la porte de l'appareil, charnières comprises, en mm

B: Charnière non amortie, façade de l'appareil en kg

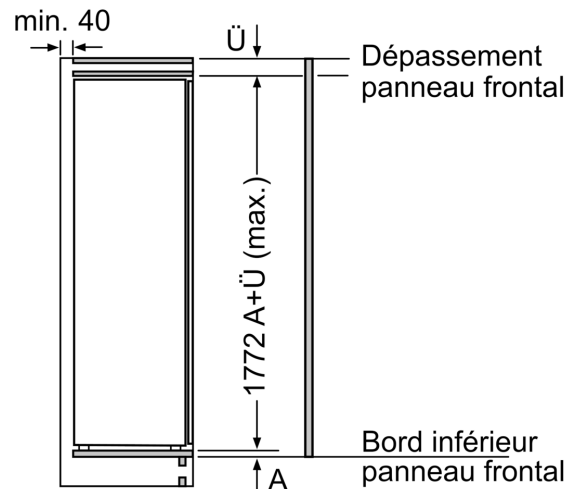
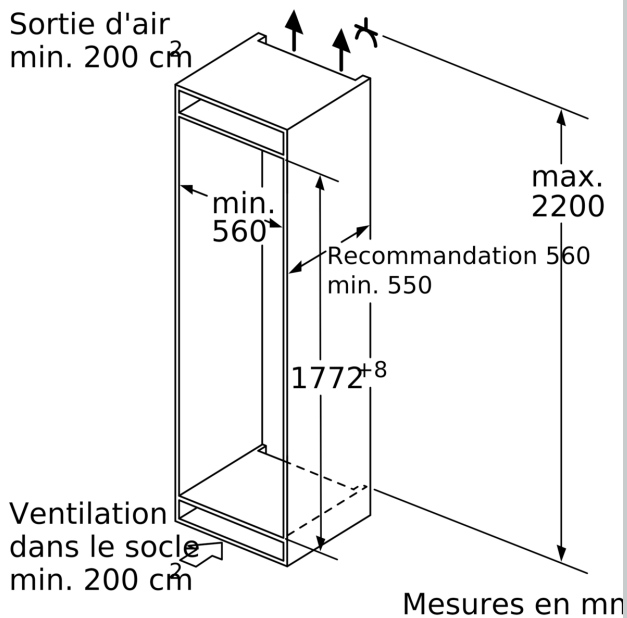
C: Charnière amortie, façade de l'appareil en kg

D: Charge supplémentaire possible en kg avec le kit de charge lourde

	A	B	C	D
1500-1750	22	22		
720-1400	19	19		
A1	15	19		B+5 / C+5
A2	15	19		



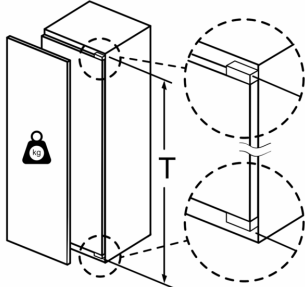
Mesures en mm



Mesures en mm

Cotes

Poids maximum autorisé des façades de meubles

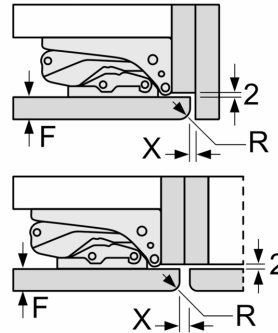


Les portes de meubles montées qui dépassent le poids autorisé peuvent endommager la charnière et nuire à son fonctionnement.

T : hauteur de porte de l'appareil incluse Charnières en mm :	charnière non amortie, Porte en kg :	charnière amortie, Porte en kg :
1500-1750	22	22

Mesures en mm

Recommandation de dimension d'espace libre pour charnière plate



F	R	X
16-19	0-3	2,5
20	0-1	3
	2-3	2,5
21	0-1	3
	2-3	2,5
22	0	4
	1	3,5
	2-3	3

Les dimensions d'espace libre recommandées dans le tableau doivent être respectées afin d'assurer une ouverture sans collision des portes de l'appareil, et d'éviter ainsi d'endommager les meubles de cuisine.