


N 50, fully-integrated dishwasher, 60 cm, XXL
S523C60X0E



COOKING PASSION SINCE 1877



- ✓ Paniers Flex avec picots rabattables dans le panier supérieur et inférieur pour un chargement pratique.
- ✓ InfoLight - un point lumineux projeté au sol tant qu'un programme est en cours.
- ✓ Programme Chef 70 °C : un programme de qualité professionnelle qui vient à bout des résidus tenaces.
- ✓ Aqua Stop : garantie anti-fuite pour toute la durée de vie de votre lave-vaisselle.

Équipement

Données techniques

Classe d'efficacité énergétique : D
Consommation énergétique pour 100 cycles de programme Eco : 84 kWh
Nombre maximum de couverts : 13
Consommation d'eau du programme Eco en litres par cycle : 9,5 l
Durée du programme : 3:55 h
Émissions de bruit acoustique dans l'air : 46 dB(A) re 1 pW
Classe d'émissions de bruit acoustique dans l'air : C
Classe d'efficacité de lavage : A
Consommation d'eau : 9,5 l
Consommation-témoin (220) : 180 kWh
Consommation eau-témoin (220) : 2090 l
Pose-libre / Intégré : Encastrable
Top amovible : non
Porte habillable : impossible
Hauteur sans top : 0 mm
Hauteur appareil : 865 mm
Pieds réglables : Oui - tous depuis l'avant uniquement
Réglage maximum de la hauteur des pieds : 60 mm
Plinthe réglable : Horizontale et verticale
Poids net : 34,7 kg
Poids brut : 37,0 kg
Puissance de raccordement : 2400 W
Intensité : 10 A
Tension : 220-240 V
Fréquence : 50; 60 Hz
Certificats de conformité : CE, VDE
Longueur du cordon électrique : 175 cm
Type de prise : Fiche cont.terre/Gard.fil ter.
Longueur du tuyau d'alimentation : 165 cm
Longueur du tuyau d'évacuation : 190 cm
Élément chauffant hors cuve : Oui
Description du système de protection de l'eau : Protection 3-foyers 24h
Sécurité-enfants : Non
Adoucisseur d'eau : Oui
Type de panier supérieur : bas
Panier supérieur réglable : Simple
Type de panier inférieur : bas
3ème rack : Aucun
Accessoires en option : Z7710X0, Z7861X0, Z7861X3, Z7863X1, Z7865X1EU, Z7880X0, Z7870X0, Z7871X0
Liste des accessoires inclus 2 : tôle de protection pour vapeur
Nombre de couverts : 13
Dimensions du produit : 865 x 598 x 550 mm
Dimensions du produit emballé : 920 x 670 x 660 mm

Accessoires en option

Z7710X0	RALLONGE AQUASTOP
Z7861X0	JEU PROF DE PROTEC INOX HAUT
Z7863X1	Panier pour verres à long pied
Z7865X1EU	
Z7880X0	CHARNIERE MOBILE INSTALLATION LV HAUTEUR



4 242004 219514

N 50, fully-integrated dishwasher, 60 cm, XXL
S523C60X0E



COOKING PASSION SINCE 1877

Équipement

- Classe d'efficacité énergétique¹ D sur une échelle allant de A à G
- Energie² / Eau³ : 84 kWh / 9.5 litres
- 13 couverts
- Durée progr. Eco⁴ : 3:55 (h:min)
- Niveau sonore : 46 dB(A) re 1 pW
- Classe d'efficacité sonore : C
- Niveau sonore progr. Silence : 43 dB
- Consommation d'électricité avec connection sur l'eau chaude pour le programme Eco 50: 0.7 kWh

⁴ Durée du programme Eco 50 °C

* Veuillez trouver les termes de garantie à l'adresse suivante : A04

Programmes/Options

- 6 Programmes : Chef 70 °C, Auto 45-65 °C, Eco 50 °C, Silence 50 °C, Verre 40 °C, Programme 1h 65 °C
- 3 options : 3 options : Cycles Express Plus (3 fois plus rapide), Zone Intensive, Séchage Extra, Zone Intensive, Séchage Extra
- Programme Entretien de la machine

Caractéristiques techniques

- Échangeur thermique.
- Séchage extra, Echangeur thermique qui protège la vaisselle
- AquaSensor®, Capacité variable automatique
- Boîte à produits Maxi Performance
- Moteur EfficientSilentDrive
- Auto 3in1
- Cuve inox

Caractéristiques principales

- Paniers Flex 1
- Panier supérieur réglable en hauteur
- Panier inférieur avec 2 rangées de picots rabattables
- Porte couverts horizontal sur panier supérieur
- Panier inférieur avec panier à couvert
- 2 étagères à tasses dans panier supérieur

Confort/Sécurité

- Boutons sur la tranche
- InfoLight: témoin lumineux de fonctionnement au sol
- Affichage du temps restant
- Départ différé : 1-24 h

Personnalisation du café

- AquaStop® avec garantie
- Verrouillage automatique
- Système Brillance verre
- Protection anti vapeur
- Dimensions du produit (HxLxP) : 86.5 x 59.8 x 55 cm

¹ Echelle d'efficacité énergétique allant de A à G

² Consommation d'énergie en kWh pour 100 cycles (en programme Eco 50 °C)

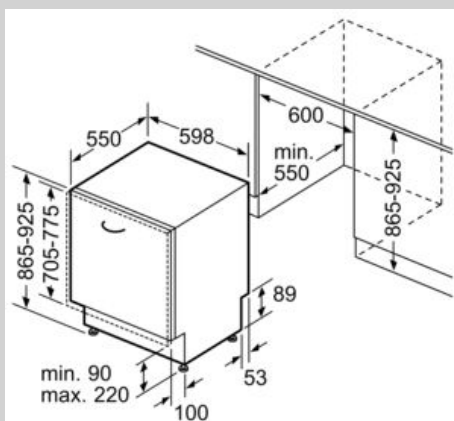
³ Consommation d'eau en litres par cycle (en programme Eco 50 °C)

N 50, fully-integrated dishwasher, 60 cm, XXL
S523C60X0E

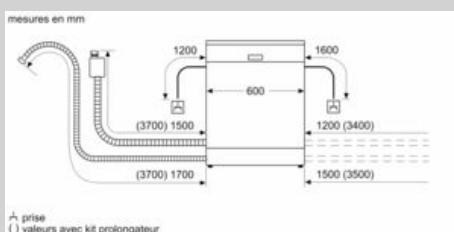


COOKING PASSION SINCE 1877

Cotes



Mesures en mm



mesures en mm
prise
() valeurs avec kit prolongateur