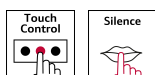
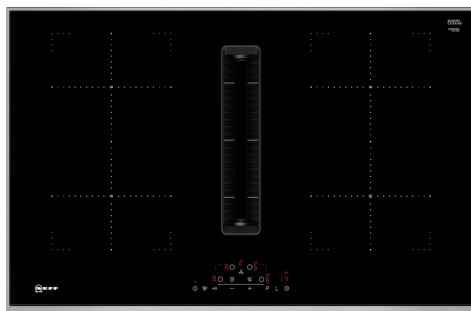


N 70, TABLE INDUCTION ASPIRANTE, 80 CM, AVEC CADRE T48TD7BN2



Cette table de cuisson avec aspiration intégrée réunit deux appareils en un et offre une vue dégagée pendant la cuisson.

- ✓ Combi Induction : associez 2 zones de cuisson circulaires pour chauffer vos plus grandes cocottes.
- ✓ Touch Control : contrôlez votre table de cuisson du bout des doigts.
- ✓ Taux d'extraction élevé grâce à une technologie de moteur efficace.
- ✓ Reduced Noise – our optimized motor guarantees a quiet cooking experience.
- ✓ Des filtres faciles à nettoyer : retirés en un clin d'œil, ils passent au lave-vaisselle.

1 x Connecteur télescopique mode recyclage, 1 x Filtre à charbon Clean Air Plus

Z811DU0 FILTRE REDUCTEUR BRUIT INSTA. EVACUATION, Z821PD1 diffuseur de plinthe, Z821VR0 FILTRES DE REMPLACEMENT CLEANAIR, Z821VR1 FILTRES DE REMPLACEMENT CLEANAIR PLUS, Z861KE1 KIT INSTALLATION EN EVACUATION, Z861KR0 KIT INST. EN RECYCLAGE L (PROF. 70CM), Z861KR1 KIT INST. EN RECYCLAGE S (PROF. 60CM), Z861KR2 Kit de recirculation 1x coude L, Z861SB1 Coude horizontal, Z861SB2 Coude vertical L 90°, Z861SB3 Coude vertical M 90° (raccourci), Z861SB4 Coude vertical S 90°, Z861SI0 Connecteur rond/plat droit, Z861SI1 Connecteur rond/plat coudé, Z861SM1 Tube plat 500mm, Z861SM2 Tube plat 1000mm, Z861SS1 Manchon femelle, Z861SS2 PIECE DE CONNEXION FLEXIBLE PLAT Ø150, Z9404SE0 BATTERIE CUISINE 4 PCS, Z9406SE0 6 pieces Set, Z9428FE0 Poêle à frire Ø 18 / 28 cm, Z943SE0 Set de 2 casseroles et 1 poêle à frire, Z9451X0 Pan, Z9453X0 POELE 22 CM, Z9914X0 BARRETTES DE JONCTION

Type d'appareil:Foyer en vitrocéramique
Type de construction: Encastrable
Type d'énergie: Electrique
Nombre de foyers: 4
Niche d'encastrement: 223 x 750-750 x 500-500 mm
Largeur: 826 mm
Dimensions appareil H x L x P: 223x826x546 mm
Dimensions du produit emballé: 431 x 950 x 672 mm
Poids net: 25.4 kg
Poids brut: 31.8 kg
Témoin de chaleur résiduelle: Indépendant
Emplacement du bandeau de commande: Devant de la table
Matériau de la surface: Vitrocéramique
Couleur de la surface: Noir, Acier inox
Couleur du cadre: Acier inox
Longueur du cordon électrique: 110.0 cm
Brûleurs: non
Power Boost: Toutes les zones de cuisson
Puissance du 2nd foyer: 3.6 kW
Nombre de vitesses: Niveau 9 + intensif
Débit d'aspiration max en évacuation en m³/h: 500 m³/h
Débit de l'aspiration en Recyclage d'air position turbo: .. 595.0 m³/h
Débit d'aspiration max en recyclage en m³/h: 487 m³/h
Débit d'air position intensive en évacuation: 622 m³/h
Niveau Sonore: 69 dB(A) re 1pW
Filtre anti-odeurs: non
Mode d'aspiration: Recyclage ou Évacuation
Indicateur de changement de filtre: Oui
Tension: 220-240/380-415 V
Fréquence: 50; 60 Hz
Accessoires inclus: 1 x Connecteur télescopique mode recyclage, 1 x Filtre à charbon Clean Air Plus



N 70, TABLE INDUCTION ASPIRANTE, 80 CM, AVEC CADRE T48TD7BN2

Aspiration intégrée

- Table de cuisson à induction avec hotte aspirante à haute performance entièrement intégrée.
- Module d'aspiration entièrement affleurant avec support en vitrocéramique résistant à la chaleur et permettant une libre circulation des récipients
- - 9 niveaux de puissance et 2 intensifs (avec retour automatique)
- - Fonctionnement automatique lors de l'utilisation d'une zone de cuisson - Arrêt progressif de l'aspiration avec un faible niveau sonore
- - Automatic switch-on of ventilation system when a cooking zone is used.
- - Automatic delayed shut-off after cooking to erase residual odors after cooking (in specific ultra low-noise fan level, 12min in ducted extraction, 30min in recirculated extraction, can be shut-off manually).
- - Fully manual control possible via Commande MultiTouch.
- Aspiration haute performance grâce au moteur EfficientSilenceDrive
- - Filtres à graisse inox haute performance 12 couches de filtration dont 1 noire
- - Accès pratique via poignée en vitrocéramique - Efficacité de filtration des graisses de
- - Nettoyage facile : entièrement lavables au lave-vaisselle et résistants à la chaleur - Réservoir de sécurité en cas de débordement : 900 ml (200 ml + 700 ml) accessible par le bas
- - Convenient one-hand removal of unit via floating glass ceramics handle.
- - Integrated, large-scale, high performance stainless-steel grease filters with 12 filtration layers and one black top layer for enhanced aesthetical integration. Grease filtration efficiency of 94 %.
- - All parts of the unit are easy-to-clean, fully dishwasher safe and heat resistant.
- - (Upper) Liquid collector unit with 200ml of capacity for standard accidental spillages or cooking condensate.
- - Powerful drainage system for spillages that exceed 200ml of liquids.
- - Liquid safety collector with additional capacity of 700ml for more severe accidental situations. Dishwasher safe. Easily accessible and detachable from below.
- - Overall capturing capacity of 900ml (200ml + 700ml).
- - Watertight blower system.
- Débit d'air en évacuation selon la norme EN 61591 :
- En fonctionnement normal max 500 m³/h
- Position intensive 622 m³/h
- Niveau sonore en évacuation selon la norme EN 60704-3 : En fonctionnement normal max 69 DB re 1 pW
- Position intensive 74 DB re 1 pW
- - Extraction performance in ducted extraction (according to EN 61591): min. normal setting 154 M3H, max. normal setting 500 M3H, max. Boost-/Intensive setting 622 M3H.
- - Extraction performance in recirculated extraction (according to EN 61591): min. normal setting 117 M3H, max. normal setting 487 M3H, max. Boost-/Intensive setting 595 M3H.
- - Noise level in ducted extraction (Sound power level according to


EN 60704-3): min. normal setting 42 DB re 1 pW, max. normal setting 69 DB re 1 pW, max. Boost-/Intensive setting 74 DB re 1 pW.

- - Noise level in recirculated extraction (Sound power level according to EN 60704-3.): min. normal setting 41 DB re 1 pW, max. normal setting 68 DB re 1 pW, max. Boost-/Intensive setting 72 DB re 1 pW.
- - Grease filter efficiency (according to EN 61591) 94 %.
- Consommation et efficacité énergétique selon la norme EU No 65/2014 : - Classe d'efficacité énergétique : Sur une échelle allant de A+++ à D
- - Consommation énergétique moyenne : 57 kWh/an
- - Classe d'efficacité filtre à graisse : B
- - Energy Efficiency Class: B (at a range of energy efficiency classes from A+++ to D).
- - Fluid Dynamic Efficiency: A.
- - Average energy consumption: 57.
- - Grease filtration efficiency class: B.
- - Noise min. normal setting & max. normal setting: 42 DB & 69 DB.
- - Optimized odor reduction performance for cooking applications with complex odor molecules (e.g. fish).
- - Large scale filter surface with high odor reduction capabilities.
- - Lifetime of 360 hours of cooking (non-regenerative).
- - Low-noise filters with optimized psycho-acoustics.
- - Easy-to-access and easy-to-remove from above.
- - Replenishment cleanAir filter set Z821VR0.
- For ducted extraction configuration: 2 x 2 Battery of directly integrated, high-performance low-noise acoustic filters for significantly lower noise and improved psycho-acoustics.

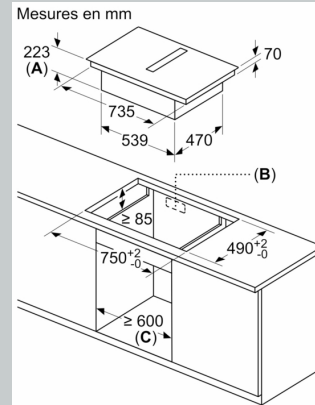
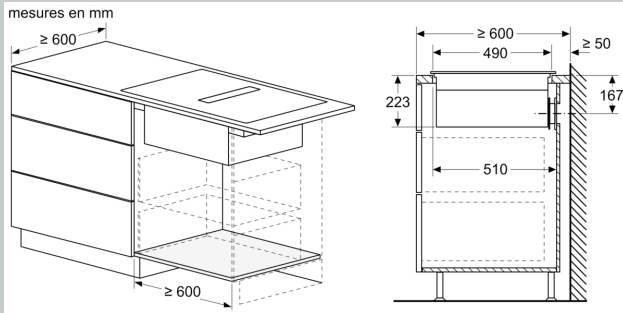
Accessoires d'installation :

- - Z811DU0 for ducted extraction.
- - Z821PD0 for fully ducted and partly-ducted recirculation with cleanAir odor filters. Starter kit Z821UD0 for unducted recirculation with cleanAir odor filters.
- - Installation is possible in island as well as wall oriented configurations.
- - The product complies with the Needle Flame Test (according to IEC 60695-5-11), the V2 flammability class (according to UL94) and the B1 building material class (DIN 4102-1). The starter kit Z821UD0 for unducted recirculation complies with these standards as well.
- - The max. immersion depth is 223mm below glass for top mounted appliances and 227mm for flush installed appliances.
- - The appliance must be freely accessible from below (i.e. for accessing the lower liquid safety collector).
- - No false floor is necessary below the cooktop with integrated downdraft ventilation system. The drawers and/or shelves in the floor unit must be removable. The backpanel of the floor unit can be kept - only a cut-out for the air outlet is needed (position and size can be taken from the installation instructions).
- - The "Plug 'n Play" starter kit Z821UD0 for unducted recirculation requires a vertical aperture of min. 25mm behind the backpanel of the furniture. Suggested for ideal performance are 50mm.

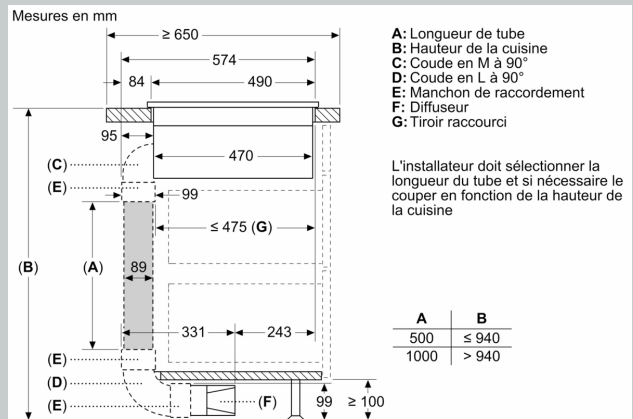
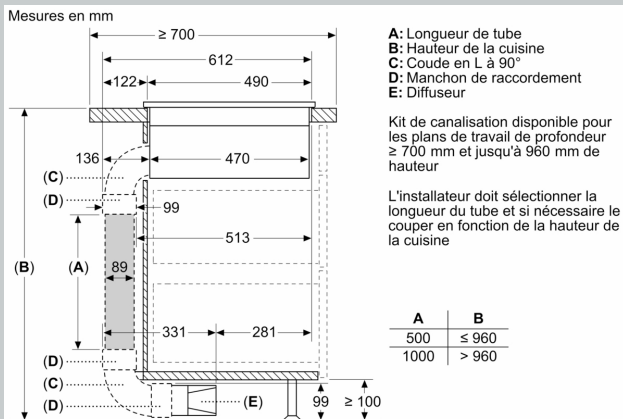
- - The minimum worktop thickness is 16mm for top mounted and flush installed appliances with the standard installation system. Installation in even thinner worktops is also possible with the spare part: content 626792.
- - The overall appliance weight is 26kg - the bearing capacity and stability, in the case of very thin worktops in particular, must be supported using suitable substructures. The overall appliance weight and the worktop manufacturer's structural integrity specifications are to be taken into account.
- - For partly ducted and unducted recirculation extraction installations, a return-flow aperture of $\geq 400\text{cm}^2$ is to be respected in the plinth area. The aperture can be realized via outlet grids, lamella grids or subtly shortened plinths depending on the assortment of the kitchen furniture manufacturer.
- - The air outlet on the backside of the appliance can directly be accessed with a male flat duct element (DN 150).
- - The pressuredrop resistant blower allows longer and more complex ductings up to 8m with three 90° bows while keeping sufficient performance.
- - When installing a ventilation hood with ducted extraction and a chimney-vented fireplace, the power supply line of the appliance needs a suitable safety switch. This is not required for configurations in recirculated extraction.
- - In ducted extraction configuration a one-way flap (or backflow trap) with a maximum opening pressure of 65Pa should be installed.

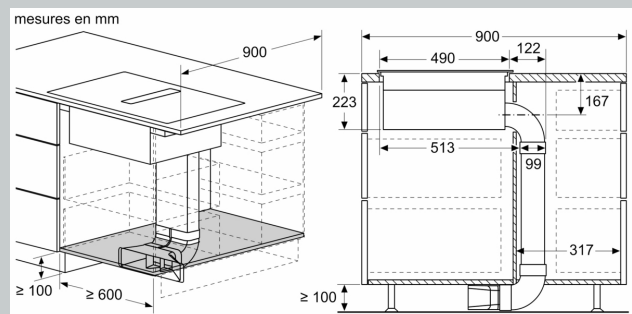
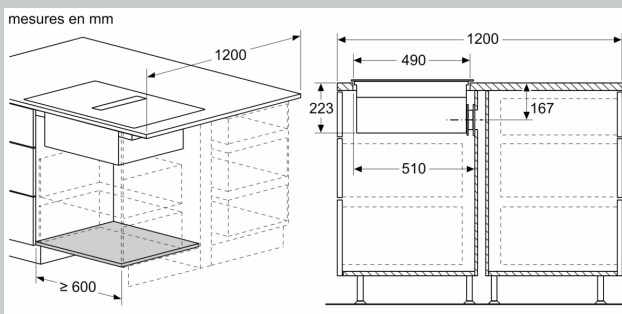
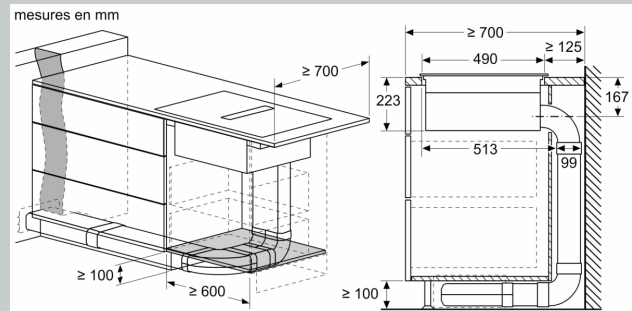
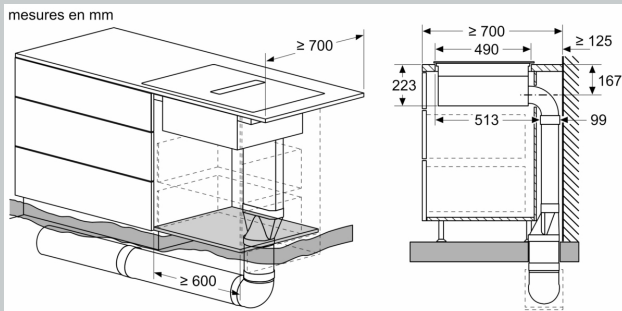
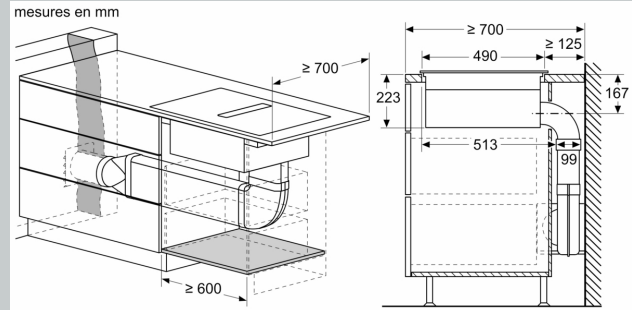
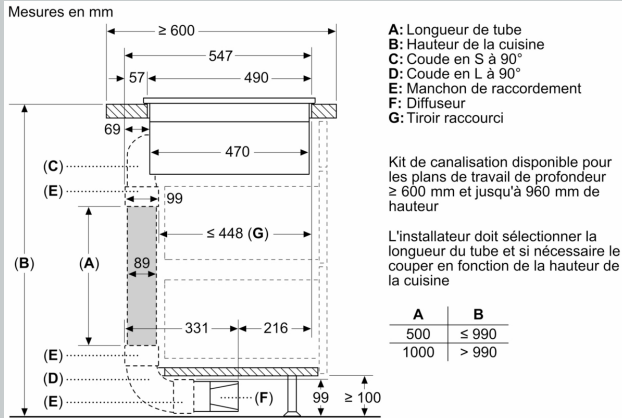


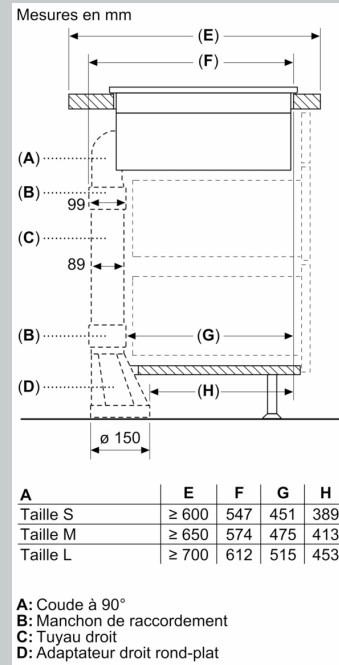
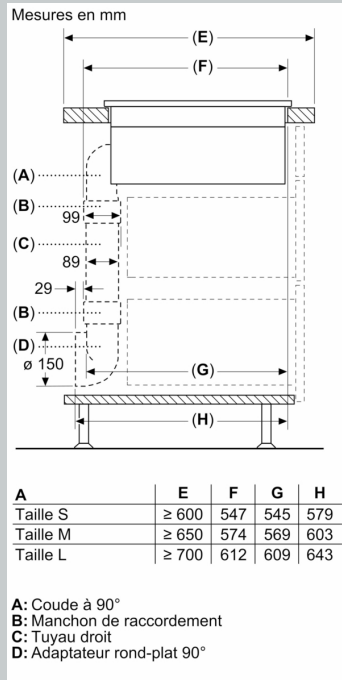
N 70, TABLE INDUCTION ASPIRANTE, 80 CM, AVEC
CADRE
T48TD7BN2



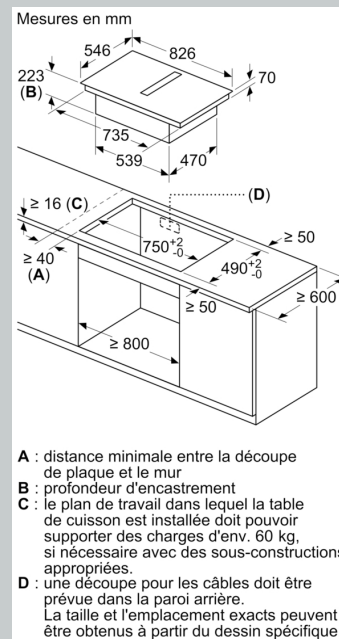
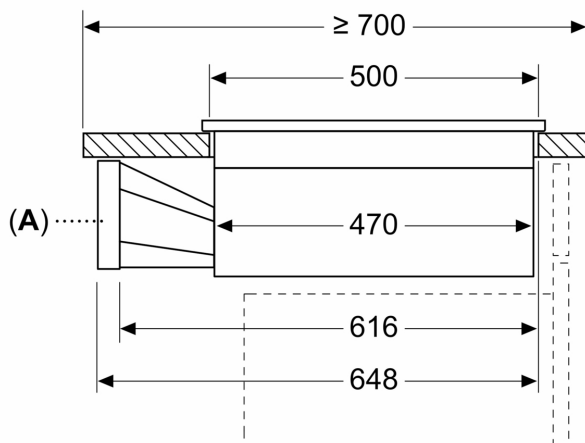
- A:** Profondeur de dégagement
B: Découpe dans le panneau arrière nécessaire pour la tuyauterie. La taille et la position exactes peuvent être obtenues sur le dessin spécifique.
C: Tous les modèles de la classe de largeur 80 cm peuvent être installés dans des meubles de 60 cm de large en ajustant les panneaux latéraux.



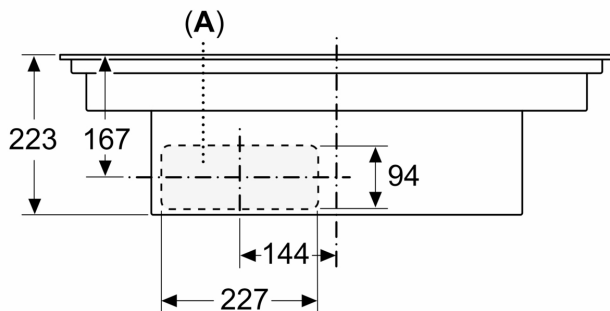




Mesures en mm

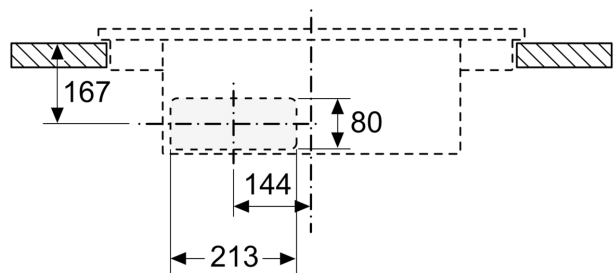


Mesures en mm
Vue de face

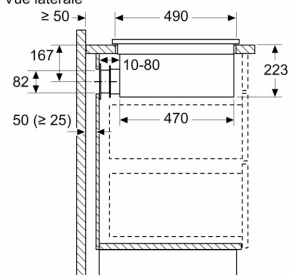


A: Connecté directement à l'arrière

Mesures en mm
Vue de face - découpe du meuble pour circulation d'air sans conduit



Mesures en mm
Vue latérale



En cas d'installation directement contre des murs extérieurs qui ne sont pas isolés ($\mu \geq 0,5 \text{ W/m}^2 \cdot ^\circ\text{C}$), nous recommandons d'utiliser des configurations de recyclage partiellement ou totalement gainées.

Mesures en mm
Vue avant

