

**N 70, FORNO DA INCASSO, 60 X 60 CM,
GRAPHITE-GREY
B24CR71G0**



Accessori integrati

1 x Griglia combinata, 1 x Leccarda universale smaltata

Accessori opzionali

Z11AB15A0 Easy to clean tray, Z11AU15A0 Vassoio multiuso, Z11CR10X0 ACCESSORIO x FORNI, Z11GU20X0 Pirofila in vetro per forni, Z12CB10A0 ACCESSORIO x FORNI, Z12CL10A0 Coperchio per tegame professionale, Z12CM10A0 ACCESSORIO x FORNI, Z12CN10A0 Tegame professionale, Z12CP10A0 ACCESSORIO x FORNI, Z12CU10A0 ACCESSORIO x FORNI, Z1365WX0 Termosonda wireless 4punti di misurazione, Z13CR10X0 ACCESSORIO x FORNI, Z13CV06S0 Accessorio Forni, Z1608CX0 GUIDE TELESOPICHE CLIP RAIL PYRO, Z1650BE0 LECCARDA DOPPIA, Z1655CA0 Leccarda per friggere ad aria, Z1913X0 Piastra per cottura pane e pizza, Z99RX70X0 Cavo di collegamento 3m

Forno da incasso con Circo Therm® - il sistema ad aria calda di NEFF per cuocere e arrostiti simultaneamente. Home Connect - per controllare il forno tramite l'App.

- ✓ Programmi automatici: impostazioni predefinite per cucinare facilmente un'ampia gamma di ricette.
- ✓ Home Connect: gestisci il tuo forno con l'app.
- ✓ Assistente alla cottura: programmi preimpostati per cotture impeccabili. Cucina più velocemente.
- ✓ Controllo vocale: connetti il forno a Google Assistant o Amazon Alexa e usalo con i comandi vocali.
- ✓ Ricette di Home Connect: lasciati ispirare e invia le impostazioni direttamente al tuo forno.

Caratteristiche

Dati tecnici

Design: Da incasso
Sistema di pulizia: Pirolisi+idrolisi
Dimensioni del vano per l'installazione (AxLxP): 585-595 x 560-568 x 550 mm
Dimensioni (AxLxP): 595x596x548 mm
Dimensioni del prodotto imballato (AxLxP): 665x650x690 mm
Materiale del cruscotto: acciaio inox
Materiale porta: vetro
Peso netto: 35.9 kg
Volume utile: 71 l
Tipo di cottura: Frittura ad aria, Impostazione cottura pane, Grill a superficie grande, Lievitazione, Aria calda delicata, aria calda, Grill a superficie piccola, Riscaldamento statico, Riscaldamento statico delicato, Funzione pizza, Cottura a bassa temperatura, riscaldamento inferiore, grill ventilato, Pre-riscaldamento, scaldavivande
Lunghezza del cavo di alimentazione elettrica: 120 cm
Codice EAN: 4242004272489
Numero di vani - (2010/30/CE): 1
Classe di efficienza energetica¹: A+
Energy consumption per cycle conventional (2010/30/EC): 0.87 kWh/cycle
Energy consumption per cycle forced air convection (2010/30/EC): 0.69 kWh/cycle
Indice di efficienza energetica (2010/30/CE): 81.2 %
Potenza: 3600 W
Corrente: 16 A
Tensione: 220-240 V
Frequenza: 50; 60 Hz
Tipo di spina: Schuko
Accessori inclusi: 1 x Griglia combinata, 1 x Leccarda universale smaltata



¹ In una scala di classi di efficienza energetica da A+++ a D

N 70, FORNO DA INCASSO, 60 X 60 CM,
GRAPHITE-GREY
B24CR71G0

Caratteristiche

- B24CR71G0
- Forno standard multifunzione

Caratteristiche principali

- 14 funzioni di cottura: CircoTherm, riscaldamento superiore e inferiore, Grill ventilato, Grill a superficie grande, Grill a superficie piccola, Funzione Pizza, Funzione pane, Riscaldamento inferiore, Cottura delicata, Lievitazione, Preriscaldare, Mantenere in caldo, CircoTherm Eco, Riscaldamento sopra-sotto Eco
- Regolazione della temperatura da 40 °C a 275 °C
- Volume cavità: 71 l
- touchControl
- Sistema di pulizia EasyClean
- Autopulizia pirolitica
- Assistente alla cottura con controllo vocale
- EasyClock: orologio elettronico con timer e programmatore
- Porta a ribalta, chiusura ammortizzata SoftHinge, apertura ammortizzata SoftHinge
- Illuminazione a LED, Illuminazione disinseribile
- HomeConnect ready
- Temperatura porta max. 30 °C

Altre caratteristiche

- Riscaldamento rapido
- Superficie cavità: smalto antracite
- Graphite-Grey

Griglie / Guide

- Forno con ampia cavità e supporto teglie, a prova di pirolisi

Accessori

- Accessori: Griglia combinata, Leccarda universale smaltata

Etichetta energetica

Pulizia

- Assistente cottura

Sistema di controllo

- Ventola tangenziale di raffreddamento
- Ventola in acciaio inossidabile
- Classe di efficienza energetica (acc. EU Nr. 65/2014): A+ (in una scala di classi di efficienza energetica da A+++ a D)
- Consumo energetico per ciclo durante funzionamento convenzionale: 0.87 kWh
- Consumo energetico per ciclo durante funzionamento ventilato: 0.69 kWh
- Numero di cavità: 1 Tipo di alimentazione: elettrica Volume della cavità: 71 l

Informazioni tecniche

- Assorbimento massimo elettrico: 3.6 kW
- Lungh. cavo alimentazione: 120 cm
- Dimensioni apparecchio (AxLxP): 595 mm x 596 mm x 548 mm
- Dimensioni nicchia (AxLxP): 560 mm - 568 mm x 585 mm - 595 mm x 550 mm

- Si prega di fare riferimento alle quote d'installazione mostrate nel disegno tecnico
- Blocco porta forno elettronico
- Sicurezza bambini Spia di calore residuo Tasto d'avvio Interruttore di contatto porta
- NE61

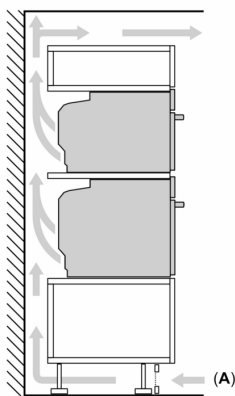
Dimensioni

- Interno porta piatto: possibilità di utilizzo come piano d'appoggio e facile pulizia
- Temperatura suggerita
- Temperatura reale Raggiungimento temperatura
- Tensione: 220 - 240 V
- Numero di livelli: 4 pezzo
- Numero vetri: 4 pezzi, porta CoolTouch
- apertura ammortizzata SoftHinge
- La porta mantiene una temperatura bassa durante il ciclo di pirolisi

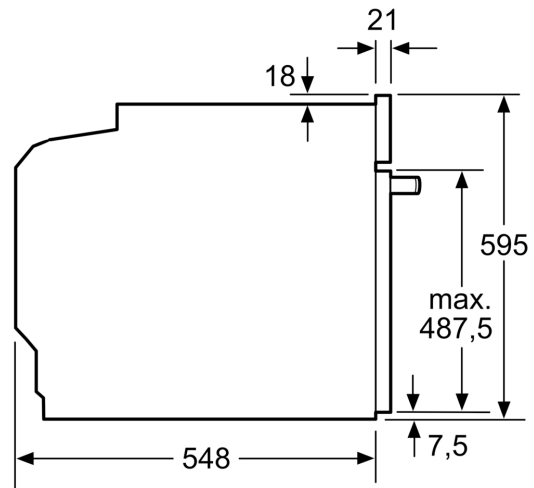
N 70, FORNO DA INCASSO, 60 X 60 CM,
GRAPHITE-GREY
B24CR71G0

Disegni quotati

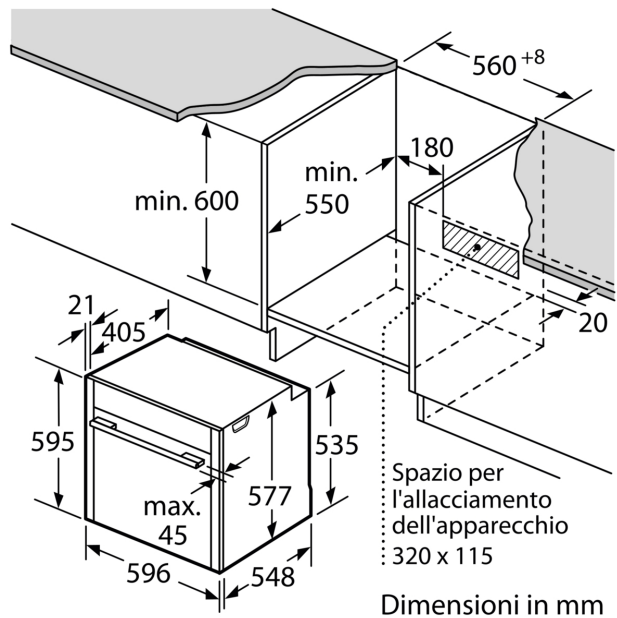
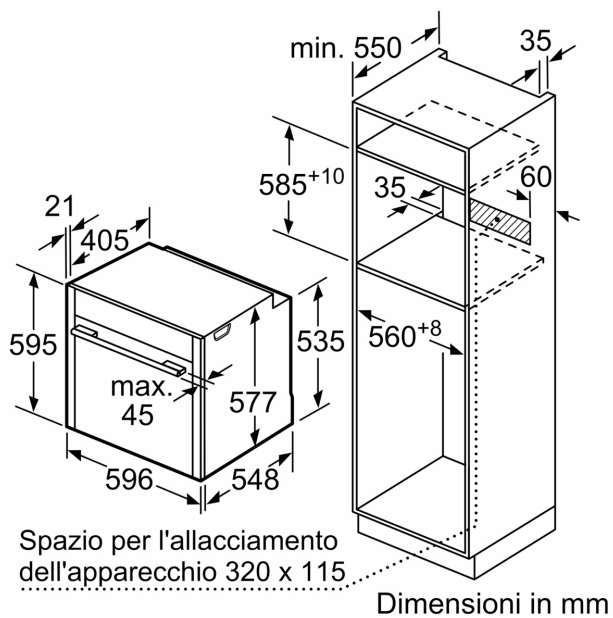
Montaggio di due apparecchi sovrapposti
Ricambio dell'aria



A: Ingresso aria $\geq 200 \text{ cm}^2$



Dimensioni in mm



Disegni quotati

Se l'apparecchio viene montato sotto un piano di cottura deve essere rispettato il seguente spessore del piano di lavoro (event. incl. sottostruttura).

Tipo di piano di cottura	Spessore del piano di lavoro min.	
	rialzato	a filo
Piano di cottura a induzione	37 mm	38 mm
Piano di cottura con sistema a induzione sull'intera superficie	47 mm	48 mm
Piano di cottura a gas	30 mm	38 mm
Piano di cottura elettrico	27 mm	30 mm