


**N 50, FORNO DA INCASSO, 60 X 60 CM, ACCIAIO INOX
B3ACE4AN3F**



Accessori integrati

1 x Teglia da forno smaltata, 1 x Griglia combinata, 1 x Leccarda universale smaltata

Accessori opzionali

Z11AB15A0 Easy to clean tray, Z11AU15A0 Vassoio multiuso, Z11CR10X0 ACCESSORIO x FORNI, Z11GU20X0 Pirofila in vetro per forni, Z11TI15X0 Guida clip rail, Z12CB10A0 ACCESSORIO x FORNI, Z12CL10A0 Coperchio per tegame professionale, Z12CM10A0 ACCESSORIO x FORNI, Z12CN10A0 Tegame professionale, Z12CP10A0 ACCESSORIO x FORNI, Z12CU10A0 ACCESSORIO x FORNI, Z1365WX0 Termosonda wireless 4 punti di misurazione, Z13CV06S0 Accessorio Forni, Z1608BX0 GUIDE TELESCOPICHE CLIP RAIL STANDARD, Z1650BE0 LECCARDA DOPPIA, Z1655CA0 Leccarda per friggere ad aria, Z1913X0 Piastra per cottura pane e pizza, Z99RX70X0 Cavo di collegamento 3m

Forno da incasso con porta a scomparsa Hide® e sistema CircoTherm®.

- ✓ Hide®: la porta del forno che si ritrae completamente.
- ✓ Eco Clean con Easy Clean - il duo che permette una semplice pulizia del forno
- ✓ Display LCD semplice e chiaro per una lettura immediata
- ✓ CircoTherm®: soluzione smart ad aria calda per cuocere utilizzando fino a tre livelli contemporaneamente.
- ✓ EasyClean®: pulisci il tuo forno in modo semplice

Caratteristiche

Dati tecnici

Design: Da incasso
Sistema di pulizia: Programma di pulizia ecoClean, Idrolisi
Dimensioni del vano per l'installazione (AxLxP): 585-595 x 560-568 x 550 mm
Dimensioni (AxLxP): 595x594x548 mm
Dimensioni del prodotto imballato (AxLxP): 675x660x690 mm
Materiale del cruscotto: vetro
Materiale porta: vetro
Peso netto: 35.9 kg
Volume utile: 71 l
Tipo di cottura: Grill a superficie grande, Aria calda delicata, aria calda, Riscaldamento statico, Funzione pizza, riscaldamento inferiore, grill ventilato
Lunghezza del cavo di alimentazione elettrica: 120 cm
Codice EAN: 4242004281252
Numero di vani - (2010/30/CE): 1
Classe di efficienza energetica¹: A+
Energy consumption per cycle conventional (2010/30/EC): 0.94 kWh/cycle
Energy consumption per cycle forced air convection (2010/30/EC): 0.69 kWh/cycle
Indice di efficienza energetica (2010/30/CE): 81.2 %
Potenza: 3400 W
Corrente: 16 A
Tensione: 220-240 V
Frequenza: 50; 60 Hz
Tipo di spina: Schuko
Accessori inclusi: 1 x Teglia da forno smaltata, 1 x Griglia combinata, 1 x Leccarda universale smaltata



¹ In una scala di classi di efficienza energetica da A+++ a D

N 50, FORNO DA INCASSO, 60 X 60 CM, ACCIAIO
INOX
B3ACE4AN3F

Caratteristiche

Caratteristiche principali

- Forno standard multifunzione con 7 funzioni di cottura: CircoTherm, riscaldamento superiore e inferiore, Grill ventilato, Grill a superficie grande, Funzione Pizza, Riscaldamento inferiore, CircoTherm Eco
- Regolazione della temperatura da 50 °C a 275 °C
- Display LCD (bianco)
- Volume cavità: 71 l
- Porta del forno a scomparsa HIDE®
- Settaggio temperatura tramite manopola, Manopole push-pull

Pulizia

- Eco Clean: parete posteriore
- Sistema di pulizia EasyClean

Altre caratteristiche

- EasyClock: orologio elettronico con timer e programmatore
- Illuminazione interna alogena

Accessori

- Accessori: Griglia combinata, Leccarda universale smaltata, 1 leccarda smaltata bassa

Informazioni tecniche

- Assorbimento massimo elettrico: 3.4 kW
- Classe di efficienza energetica (acc. EU Nr. 65/2014): A+ (in una scala di classi di efficienza energetica da A+++ a D)
- Consumo energetico per ciclo durante funzionamento convenzionale: 0.94 kWh
- Consumo energetico per ciclo durante funzionamento ventilato: 0.69 kWh
- Numero di cavità: 1
- Tipo di alimentazione: elettrica
- Volume della cavità: 71 l

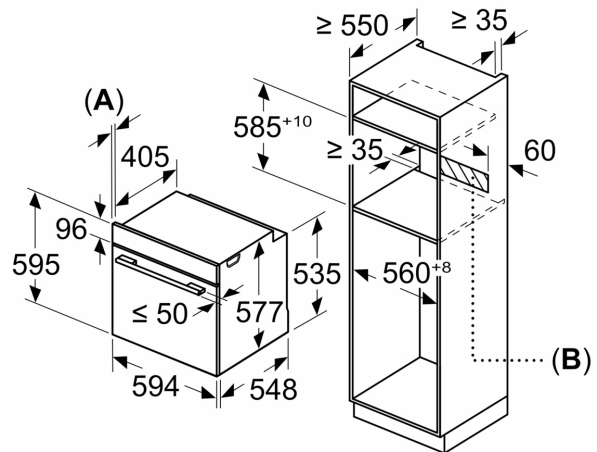
N 50, FORNO DA INCASSO, 60 X 60 CM, ACCIAIO
INOX
B3ACE4AN3F

Disegni quotati

Se l'apparecchio viene montato sotto un piano di cottura deve essere rispettato il seguente spessore del piano di lavoro (event. incl. sottostruttura).

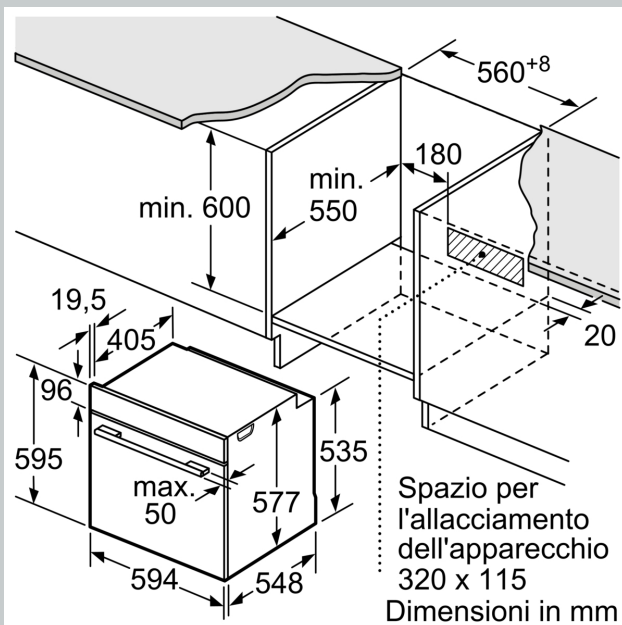
| Tipo di piano di cottura | Spessore del piano di lavoro min. | |
|---|-----------------------------------|--------|
| | rialzato | a filo |
| Piano di cottura a induzione | 37 mm | 38 mm |
| Piano di cottura con sistema a induzione sull'intera superficie | 47 mm | 48 mm |
| Piano di cottura a gas | 30 mm | 38 mm |
| Piano di cottura elettrico | 27 mm | 30 mm |

Dimensioni in mm

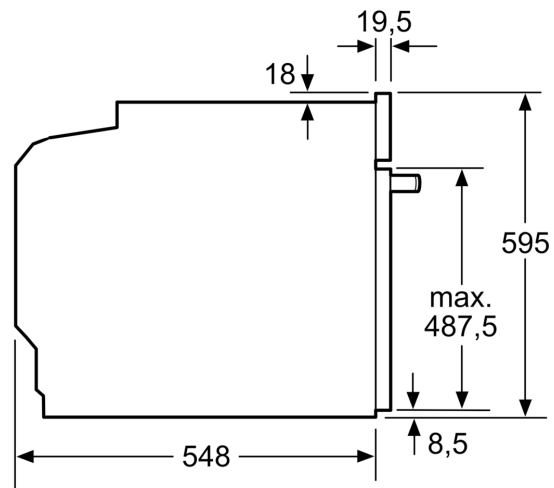


A: 19,5 mm

B: Spazio per il collegamento dell'apparecchio 320 x 115 mm



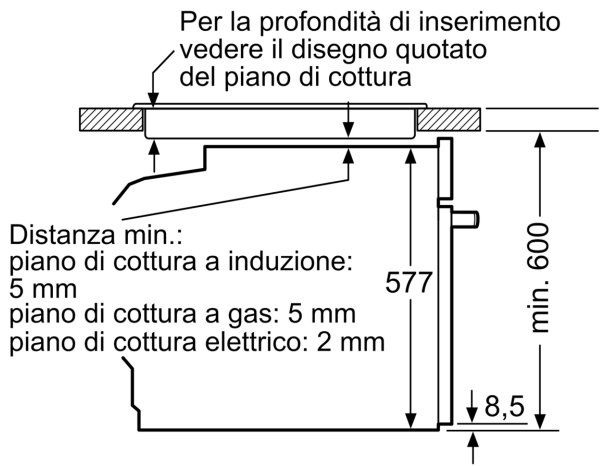
Spazio per l'allacciamento dell'apparecchio 320 x 115
Dimensioni in mm



Dimensioni in mm

Disegni quotati

Montaggio con un piano di cottura.



Dimensioni in mm