

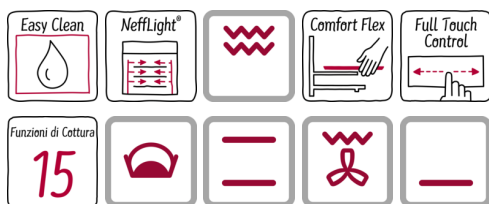
N 90, Forno da incasso, Acciaio inox  
B48CT64N0



COOKING PASSION SINCE 1877



A



Porta SLIDE&HIDE®

- ✓ Slide&Hide®: porta del forno brevettata a scomparsa. Nessun ingombro nella tua cucina!
- ✓ CircoTherm® - distribuzione del calore omogenea grazie alla resistenza posta intorno alla ventola che permette una cottura su 3 livelli in modo uniforme
- ✓ EasyClean® - sistema speciale di aiuto alla pulizia a costo zero
- ✓ FullTouch Control: controllo semplice e preciso sulla superficie del display ad alta risoluzione TFT.
- ✓ ComfortFlex®: guida telescopica completamente estraibile permette una presa laterale della teglia.

Caratteristiche

Dati tecnici

Colore/materiale del frontale : Acciaio inox  
 Tipologia costruttiva del prodotto : Da incasso  
 Sistema di pulizia : Autopulizia idrolitica  
 Dimensioni del vano per l'installazione (AxLxP) (mm) : 585-595 x 560-568 x 550  
 Dimensioni del prodotto (mm) : 595 x 596 x 548  
 Dimensioni del prodotto imballato (AxLxP) (mm) : 675 x 690 x 660  
 Materiale del cruscotto : acciaio inox  
 Materiale porta : vetro  
 Peso netto (kg) : 39,502  
 Volume utile (l) : 71  
 Metodo di cottura : aria calda intensiva, Grado cottura pane, Grado di cottura, Grill a superficie grande, Grill a superficie piccola, grill ventilato, Hot Air-Eco, low temperature cooking, pre-heating, riscaldamento inferiore, riscaldamento superiore/infer., scaldavivande, Scongellamento  
 Regolazione della temperatura : elettronica  
 Numero di luci interne : 3  
 Certificati di omologazione : CE, VDE  
 Lunghezza del cavo di alimentazione elettrica (cm) : 120  
 Codice EAN : 4242004181705  
 Numero di vani - (2010/30/CE) : 1  
 Classe di efficienza energetica (2010/30/EC) : A  
 Energy consumption per cycle conventional (2010/30/EC) : 0,90  
 Energy consumption per cycle forced air convection (2010/30/EC) : 0,74  
 Indice di efficienza energetica (2010/30/CE) : 87,1  
 Dati nominali collegamento elettrico (W) : 3600  
 Corrente (A) : 16  
 Tensione (V) : 220-240  
 Frequenza (Hz) : 60; 50  
 Tipo di spina : Schuko

Accessori opzionali

Z11AB15A0 : Easy to clean tray , Z11AU15A0 : Vassoio multiuso , Z11CG10X0 : Set Spiedini , Z11CR10X0 : ACCESSORIO x FORNI , Z11GU20X0 : Pirofila in vetro per forni , Z11SZ80X0 : ACC SEAMLESS 60+29CM , Z11SZ90X0 : ACC SEAMLESS 60+45CM , Z11TC10X0 : ACCESSORIO x FORNI , Z11TF36X0 : ACCESSORIO x FORNI , Z12CB10A0 : ACCESSORIO x FORNI , Z12CL10A0 : Coperchio per tegame professionale , Z12CM10A0 : ACCESSORIO x FORNI , Z12CN10A0 : Tegame professionale , Z12CP10A0 : ACCESSORIO x FORNI , Z12CU10A0 : ACCESSORIO x FORNI , Z13CV05S0 : Accessori forni , Z1913X0 : Piastra per cottura pane e pizza , Z19DD10X0 : ACCESSORIO x FORNI



# N 90, Forno da incasso, Acciaio inox

## B48CT64NO

### Caratteristiche

#### Caratteristiche principali

- Porta del forno a scomparsa HIDE®
- Regolazione della temperatura da 40 °C a 275 °C
- Volume cavità: 71 l
- Pannelli catalitici Eco Clean: parete posteriore
- Sistema di pulizia EasyClean
- 1 guida telescopica ComfortFlex inclusa, con funzione d'arresto

#### Sistema di controllo

- Display TFT a colori da 14 cm FullTouch
- EasyClock: orologio elettronico con timer e programmatore
- 15 programmi di cottura: Aria Calda, CircoTherm Eco, riscaldamento superiore e inferiore, Riscaldamento superiore e inferiore Eco, grill ventilato, Grill a superficie grande, Grill a superficie piccola, Funzione Pizza, Funzione pane, riscaldamento inferiore, Cottura delicata, Scongellamento, Lievitazione, Preriscaldare, Mantenere in caldo
- Bake&Roast Assist
- Riscaldamento rapido
- Tasto info
- Sicurezza bambini
  - Interruttore di sicurezza
  - Spia di calore residuo
  - Tasto d'avvio
  - Interruttore di contatto porta

#### Informazioni tecniche

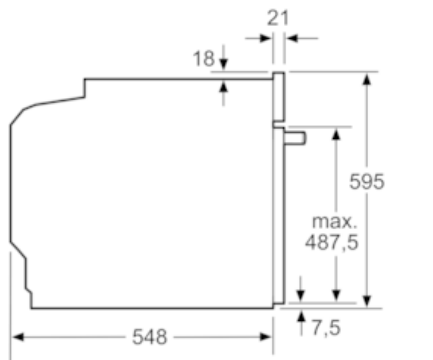
- Interno porta piatto: possibilità di utilizzo come piano d'appoggio e facile pulizia
- NeffLight, Illuminazione a LED, Pulsante ON / OFF
- Accessori: 1 leccarda smaltata bassa, 2 x Griglia combinata, 1 x Leccarda universale smaltata
- Lungh. cavo alimentazione: 120 cm
- Assorbimento massimo elettrico: 3.6 kW

#### Etichetta energetica

- Classe di efficienza energetica (acc. EU Nr. 65/2014): A (in una scala di classi di efficienza energetica da A+++ a D)
  - Consumo energetico per ciclo durante funzionamento convenzionale: 0.9 kWh
  - Consumo energetico per ciclo durante funzionamento ventilato: 0.74 kWh
  - Numero di cavità: 1
  - Tipo di alimentazione: elettrica
  - Volume della cavità: 71 l

N 90, Forno da incasso, Acciaio inox  
B48CT64N0

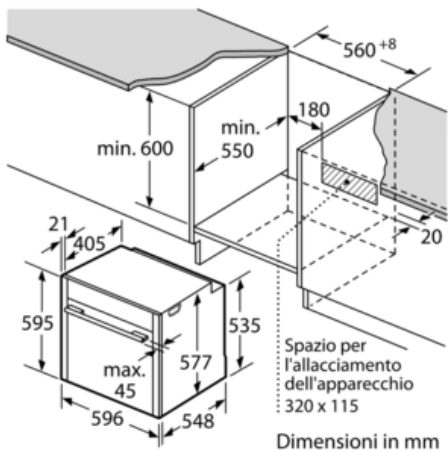
Disegni quotati



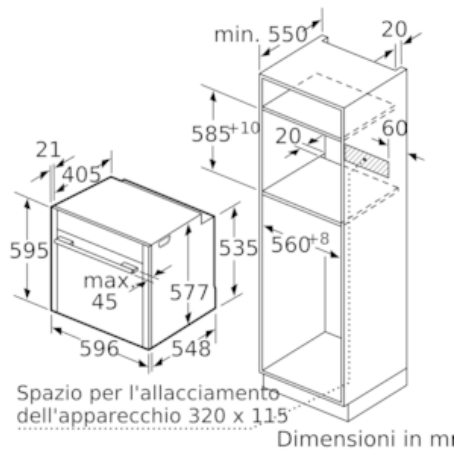
Dimensioni in mm

Se l'apparecchio viene montato sotto un piano di cottura deve essere rispettato il seguente spessore del piano di lavoro (event. incl. sottostruttura).

Tipo di piano di cottura	Spessore del piano di lavoro min.	
	rialzato	a filo
Piano di cottura a induzione	37 mm	38 mm
Piano di cottura con sistema a induzione sull'intera superficie	47 mm	48 mm
Piano di cottura a gas	30 mm	38 mm
Piano di cottura elettrico	27 mm	30 mm



Dimensioni in mm



Dimensioni in mm