

## N 50, BUILT-IN OVEN, 60 X 60 CM, STAINLESS STEEL B6ACH7AN0



### Accessori integrati

1 x Griglia combinata, 1 x Leccarda universale smaltata

### Accessori opzionali

Z11AB15A0 Easy to clean tray, Z11AU15A0 Vassoio multiuso, Z11CB10E0 ACCESSORIO FORNO, Z11CL15E0 Coperchio per pentola professionale, Z11CN15E0 Tegame professionale, Z11CR10X0 ACCESSORIO x FORNI, Z11CU10E0 Accessorio forno incasso, Z11GT10X3 Pentola per arrostiti di vetro, Z11GU20X0 Pirofila in vetro per forni, Z11TE25X0 Accessorio forno incasso, Z11TF25X0 Accessorio Forno incasso, Z11TF36X0 ACCESSORIO x FORNI, Z11TI15X0 Guida clip rail, Z11TJ25X0 ACCESSORIO FORNO, Z11TJ35X0 Accessorio Forno incasso, Z12CL10A0 Coperchio per tegame professionale, Z12CN10A0 Tegame professionale, Z12CQ10A0 Vassoio per grill, Z1352X0 Teglia pizza per forni, Z13CR10X0 ACCESSORIO x FORNI, Z13CV05S0 Accessori forni, Z1913X0 Piastra per cottura pane e pizza, Z19DD10X0 ACCESSORIO x FORNI, Z99RX70X0 Cavo di collegamento 3m

Forno con Porta a scomparsa Hide®: design e comodità in un solo elemento!

- ✓ Hide®: la porta del forno che si ritrae completamente.
- ✓ CircoTherm®: soluzione smart ad aria calda per cuocere utilizzando fino a tre livelli contemporaneamente.
- ✓ Il duo perfetto per la pulizia: EasyClean® per una pulizia veloce e di tutti i giorni oppure Autopulizia Pirolitica per eliminare completamente ogni traccia di sporco
- ✓ Display LCD semplice e chiaro per una lettura immediata

### Caratteristiche

#### Dati tecnici

Design: ..... Da incasso  
Sistema di pulizia: ..... Piroli+Idrolisi  
Dimensioni del vano per l'installazione (AxLxP): 585-595 x 560-568 x 550 mm  
Dimensioni (AxLxP): ..... 595x594x548 mm  
Dimensioni del prodotto imballato (AxLxP): ..... 670 x 660 x 700 mm  
Materiale del cruscotto: ..... vetro  
Materiale porta: ..... vetro  
Peso netto: ..... 38.2 kg  
Volume utile: ..... 71 l  
Tipo di cottura: ..... Impostazione cottura pane, Grill a superficie grande, Aria calda delicata, aria calda, Riscaldamento statico, Funzione pizza, riscaldamento inferiore, grill ventilato  
Regolazione della temperatura: ..... elettronica  
Lunghezza del cavo di alimentazione elettrica: ..... 120.0 cm  
Codice EAN: ..... 4242004225249  
Numero di vani - (2010/30/CE): ..... 1  
Classe di efficienza energetica<sup>1</sup>: ..... A  
Energy consumption per cycle conventional (2010/30/EC): 1.04 kWh/cycle  
Energy consumption per cycle forced air convection (2010/30/EC): ..... 0.81 kWh/cycle  
Indice di efficienza energetica (2010/30/CE): ..... 95.3 %  
Potenza: ..... 3600 W  
Corrente: ..... 16 A  
Tensione: ..... 220-240 V  
Frequenza: ..... 60; 50 Hz  
Tipo di spina: ..... Schuko  
Accessori inclusi: ..... 1 x Griglia combinata, 1 x Leccarda universale smaltata



4 242004 225249

<sup>1</sup> In una scala di classi di efficienza energetica da A+++ a D

N 50, BUILT-IN OVEN, 60 X 60 CM, STAINLESS  
STEEL  
B6ACH7AN0

#### Caratteristiche

##### Caratteristiche principali

- Volume cavità: 71 l
- Autopulizia pirolitica
- Sistema di pulizia EasyClean
- Porta del forno a scomparsa HIDE®

##### Sistema di controllo

- Riscaldamento rapido
- Display LCD
- EasyClock: orologio elettronico con timer e programmatore
- Regolazione della temperatura da 30 °C a 275 °C

##### Altre caratteristiche

- <8088brandlookup\_nl(TUE,
- KIN,
- SIK,
- SIB,
- REW,
- STA,
- TKS)>
- Illuminazione interna alogena, Illuminazione disinseribile
- Ventola tangenziale di raffreddamento
- Lungh. cavo alimentazione: 120 cm
- Accessori: Leccarda universale smaltata, Griglia combinata

##### Etichetta energetica

- Classe di efficienza energetica (acc. EU Nr. 65/2014): A (in una scala di classi di efficienza energetica da A+++ a D)
- Consumo energetico per ciclo durante funzionamento convenzionale: 1.04 kWh
- Consumo energetico per ciclo durante funzionamento ventilato: 0.81 kWh
- Numero di cavità: 1
- Tipo di alimentazione: elettrica
- Volume della cavità: 71 l
- Cavità interna: Smalto grigio
- Temperatura porta max. 30 °C

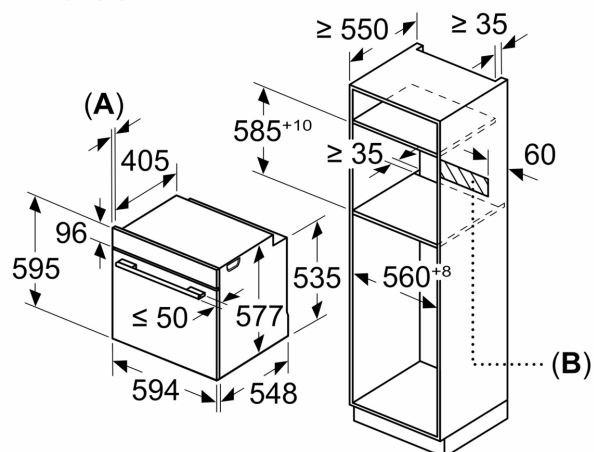
N 50, BUILT-IN OVEN, 60 X 60 CM, STAINLESS  
STEEL  
B6ACH7AN0

Disegni quotati

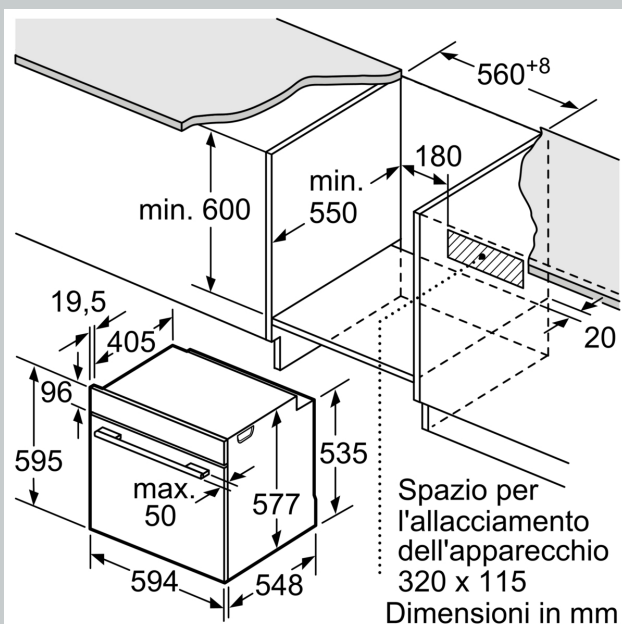
Se l'apparecchio viene montato sotto un piano di cottura deve essere rispettato il seguente spessore del piano di lavoro (event. incl. sottostruttura).

Tipo di piano di cottura	Spessore del piano di lavoro min.	
	rialzato	a filo
Piano di cottura a induzione	37 mm	38 mm
Piano di cottura con sistema a induzione sull'intera superficie	47 mm	48 mm
Piano di cottura a gas	30 mm	38 mm
Piano di cottura elettrico	27 mm	30 mm

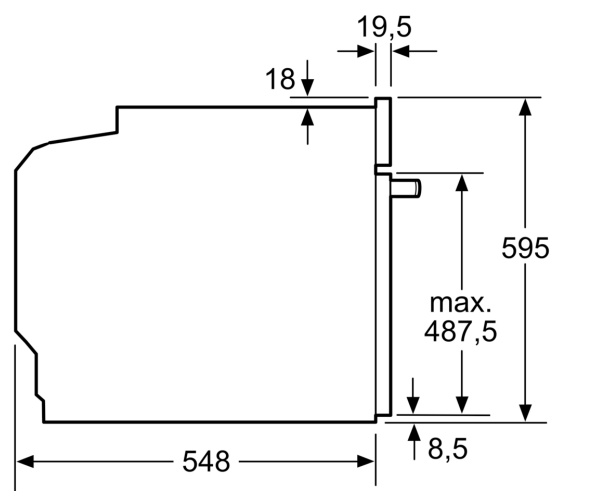
Dimensioni in mm



A: 19,5 mm  
B: Spazio per il collegamento dell'apparecchio 320 x 115 mm



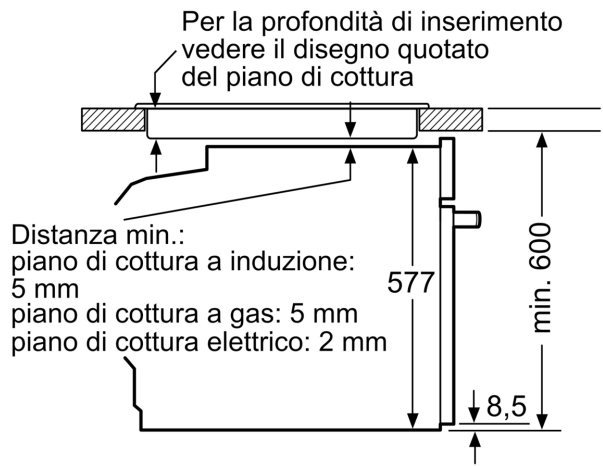
Spazio per l'allacciamento dell'apparecchio 320 x 115  
Dimensioni in mm



Dimensioni in mm

Disegni quotati

Montaggio con un piano di cottura.



Dimensioni in mm