

N 70, CEILING COOKER HOOD, 120 CM, WHITE I25CBS8W0



A

Accessori opzionali

Z50XPOX0	Filtro antiodore lunga durata (ricambio)
Z52JCC1N6	ACCESSORIO CAPP A INCASSO
Z52JCC1W6	ACCESSORIO CAPP A INCASSO
Z52JCD0N0	Kit ricirc. lunga durata esterno inox
Z52JCD0W0	ACCESSORIO CAPP A INCASSO
Z53XXB1X6	ACCESSORIO CAPP A INCASSO

A filo con il soffitto, la cappa lascia spazio per altro

√ Funzionamento progressivo: incrementa l'aspirazione quando è necessaria la massima potenza!

Caratteristiche

Dati tecnici

Tipologia:	Island/Ceiling
Lunghezza del cavo di alimentazione elettrica:	130.0 cm
Dimensioni del vano per l'installazione (AxLxP):	299mm x 1188.0mm x 487mm mm
Dist.min.dal fornello elettr.:	650 mm
Dist.min.dal fornello gas:	650 mm
Peso netto:	27.1 kg
Tipo di controllo:	elettronico
Velocità di funzionamento:	3 velocità + 2 stadio intensivo
Massima potenza espulsione aria:	459 m³/h
Massima potenza ricircolo aria con con stadio intensivo:	565.0 m³/h
Massima potenza ricircolo aria:	422 m³/h
Massima potenza espulsione aria con stadio intensivo:	798 m³/h
Numero di luci:	4
Livello sonoro:	56 dB(A) re 1 pW
Diametro dello sbocco d'uscita dell'aria:	150 mm
Codice EAN:	4242004234814
Potenza:	174 W
Tensione:	220-240 V
Frequenza:	50; 60 Hz
Tipo di spina:	Schuko
Tipo di installazione:	Montaggio ad isola
Funzione post-cottura:	10 min



4 242004 234814

N 70, CEILING COOKER HOOD, 120 CM, WHITE I25CBS8W0

Caratteristiche

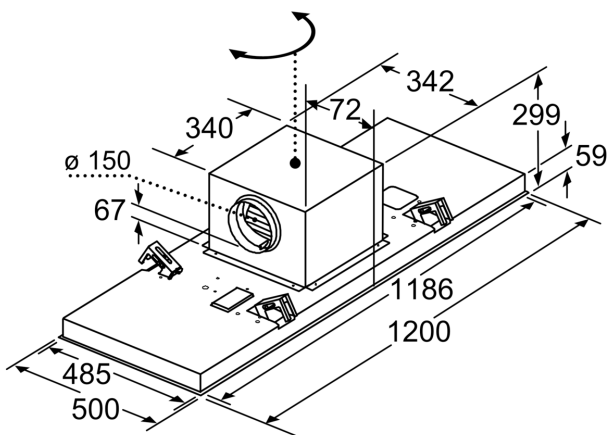
Caratteristiche Principali

- Classe di efficienza energetica: A (in una scala di classi di efficienza energetica da A+++ a D)
- Per montaggio ad isola sopra zone di cottura
- Funzionamento ad espulsione o a ricircolo d'aria
- Controllo tramite piano cottura
- HomeConnect
- Controllo vocale abilitato (solo nei paesi in cui è disponibile questo servizio)
- Sensore di qualità dell'aria
- Controllo con telecomando
- 3 velocità selezionabili più 2 velocità intensive
- Funzionamento automatico post cottura per 10 min
- Funzione intervallo: disponibile tramite Home Connect
- Funzionamento silenzioso: disponibile tramite Home Connect
- Motore BLDC altamente efficiente
- Ventilatore girevole: per un'uscita dell'aria da tutti i quattro lati
- Capacità espulsione aria: 458 m³/h con funzionamento normale, max. 798 m³/h con stadio intensivo a norma EN 61591
- Capacità di estrazione in modalità ricircolo: Max. uso normale: 422 m³/h Intensivo: 565 m³/h
- Aspirazione perimetrale
- Copertura filtro in vetro
- Filtri antigrasso in metallo lavabili in lavastoviglie
- Indicatore di saturazione per filtri in metallo e a carbone attivo
- Regolazione luminosità
- Illuminazione Softlight

N 70, CEILING COOKER HOOD, 120 CM, WHITE 125CBS8W0

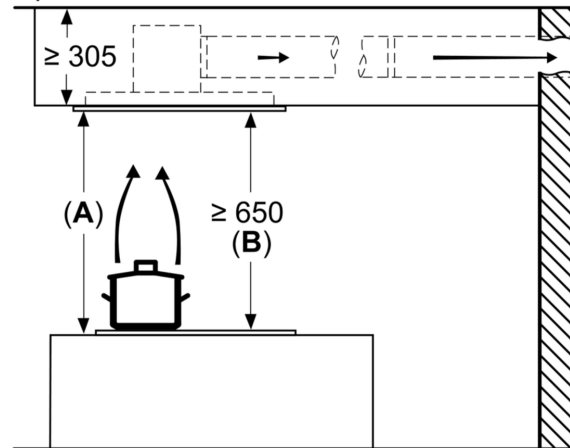
Disegni quotati

Lo scarico della ventola può essere ruotato in tutte le quattro direzioni



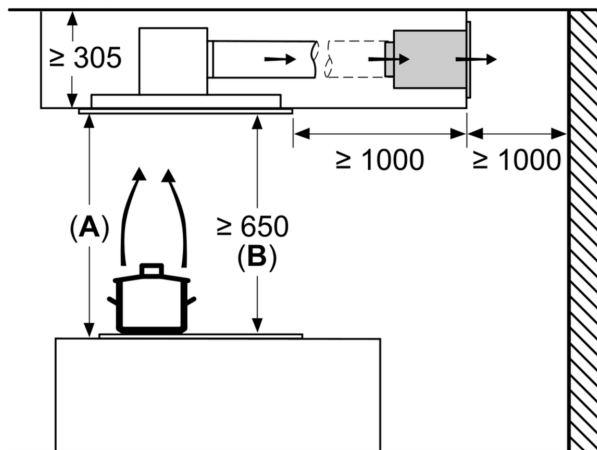
Dimensioni in mm

Dimensioni in mm
Espulsione



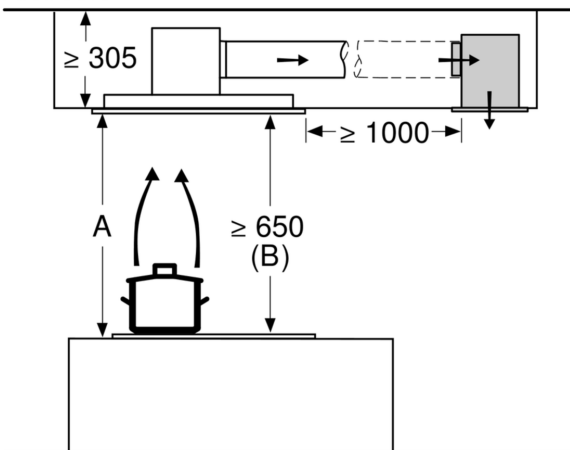
A: performance ottimale 700-1500
B: dal bordo superiore del supporto pentole

Dimensioni in mm
Ricircolo



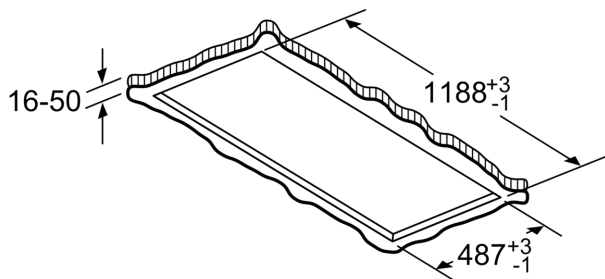
A: performance ottimale 700-1500
B: dal bordo superiore del supporto pentole

Dimensioni in mm
Ricircolo



A: performance ottimale 700-1500
B: dal bordo superiore del supporto pentole

Disegni quotati



Non montare direttamente nel pannello di cartongesso o in materiali da costruzione leggeri simili del controsoffitto. È necessaria un'adeguata sottostruttura che sia fissata saldamente nella copertura in calcestruzzo.

Dimensioni in mm