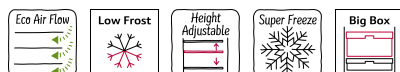


**N 30, FRIGORIFERO COMBINATO DA INCASSO, 177.2  
X 54.1 CM, CERNIERA A TRAINO  
KI5861SF0**



**Accessori opzionali**

GS6B0BZ0 :  
KS6B0RZ0 :  
KS9E0FZ0 : Accessorio FlexCooling  
KSGG0MZ0 :

- ✓ Eco Air Flow: L'aria circola in modo uniforme per una temperatura costante e un raffreddamento veloce.
- ✓ Low Frost: Minimizza la formazione di ghiaccio nel congelatore per sbrinare più velocemente.
- ✓ Ripiani regolabili in altezza, per una gestione modulare dello spazio
- ✓ Super Freeze: abbassa temporaneamente la temperatura, ideale per congelare più in fretta i cibi appena inseriti.
- ✓ Big Box: Spazioso cassetto del congelatore per conservare anche gli alimenti più ingombranti.

**Caratteristiche**

**Dati tecnici**

Classe di efficienza energetica<sup>1</sup>: ..... F  
Consumo medio annuale di energia in chilowattora per anno (kWh/a)<sup>2</sup>: ..... 286 kWh/a  
Somma del volume degli scomparti congelati: ..... 84 l  
Somma del volume degli scomparti refrigerazione: ..... 183 l  
Emissioni di rumore aereo: ..... 39 dB(A) re 1pW  
Classe di emissioni di rumore aereo: ..... C  
Design: ..... Da incasso  
Porta con cornice esterna: ..... No  
Altezza: ..... 1772 mm  
Larghezza: ..... 541 mm  
Profondità del prodotto: ..... 548 mm  
Dimensioni del vano per l'installazione (AxLxP): ..... 1775x560x550 mm  
Peso netto: ..... 50.7 kg  
Codice EAN: ..... 4242004251231  
Corrente: ..... 10 A  
Cerniera : ..... Reversibile a destra  
Tensione: ..... 220-240 V  
Frequenza: ..... 50 Hz  
Lunghezza del cavo di alimentazione elettrica: ..... 230 cm  
Numero di compressori: ..... 1  
Numero di sistemi indipendenti di raffreddamento: ..... 1  
Ventilatore interno comparto frigorifero: ..... no  
Porta/e reversibile/i: ..... sì  
Numero di ripiani regolabili nel frigorifero: ..... 3  
Ripiani per le bottiglie: ..... no  
Sistema No Frost: ..... Non disponibile  
Tipo di installazione: ..... A scomparsa totale



<sup>1</sup> In una scala di classi di efficienza energetica da A a G  
<sup>2</sup> Sulla base di risultati di prove standard per 24 ore. Il consumo effettivo dipende dalla modalità di utilizzo dell'apparecchio e dal luogo in cui è installato.

N 30, FRIGORIFERO COMBINATO DA INCASSO, 177.2  
X 54.1 CM, CERNIERA A TRAINO  
KI5861SF0

#### Caratteristiche

##### Caratteristiche principali

- Classe di efficienza energetica: F
- Comandi LED per la regolazione elettronica della temperatura
- Illuminazione interna a LED
- nel frigorifero
- Dimensioni in cm (hxlxp) 177.2 cm x 54.1 cm x 54.8 cm
- Dimensioni nicchia in cm (hxlxp): 177.5 cm x 56.0 cm x 55.0 cm
- Cerniere a destra, Cerniere reversibili
- Volume Netto totale: 267 l

##### VANO FRIGORIFERO

- 1 cassetto FreshSafe per frutta e verdura
- 4 ripiani in vetro infrangibile di cui 3 regolabili in altezza
- 3 balconcini
- Volume Netto Frigorifero: 183 l

##### VANO CONGELATORE\*\*\*\*

- Freezer con sistema LowFrost
- Funzione congelamento Super
- 3 cassette trasparenti
- Volume Netto Congelatore: 84 l

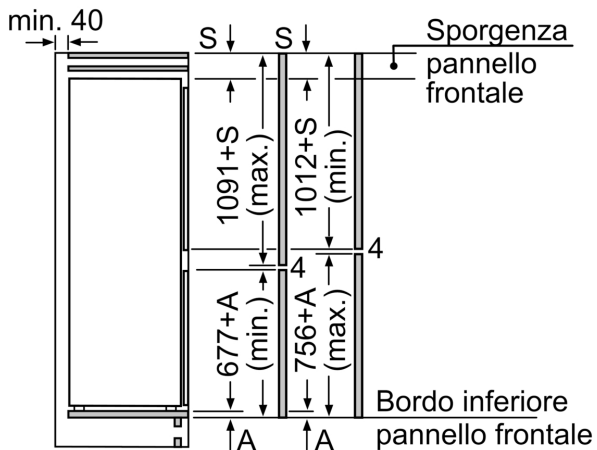
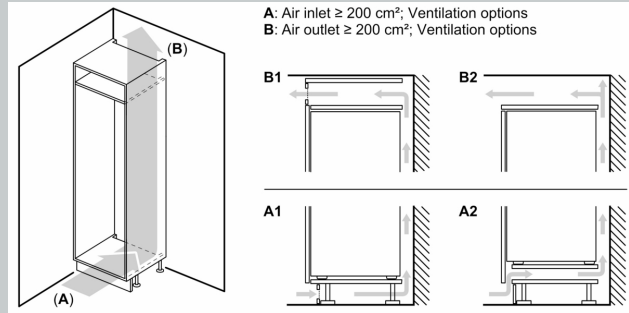
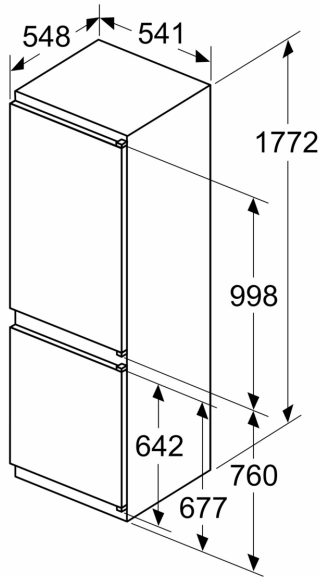
##### ACCESSORI

- 1 portauova, 1 vaschetta per cubetti di ghiaccio

N 30, FRIGORIFERO COMBINATO DA INCASSO, 177.2  
X 54.1 CM, CERNIERA A TRAINO  
K15861SF0

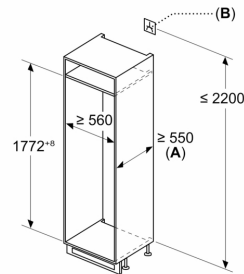
Disegni quotati

Dimensioni in mm



Le dimensioni delle ante del mobile indicate  
valgono per uno spazio tra le ante di 4 mm.  
Dimensioni in mm

Dimensioni in mm



**A:**  $\geq 560 \text{ mm}$  (consigliato)  
**B:** Presa