

**N 50, FRIGORIFERO COMBINATO DA INCASSO, 177.2
X 54.1 CM, CERNIERA A TRAINO
KI5862SE0S**



Accessori opzionali

GS6B0BZ0 :
KS6B0RZ0 :
KS9E0FZ0 : Accessorio FlexCooling
KSGG0MZ0 :

- ✓ Low Frost: Minimizza la formazione di ghiaccio nel congelatore per sbrinare più velocemente.
- ✓ Eco Air Flow: L'aria circola in modo uniforme per una temperatura costante e un raffreddamento veloce.
- ✓ Flex Door Storage: Tutto lo spazio di cui hai bisogno per le tue bottiglie.
- ✓ Made in Germany: Qualità su cui contare.
- ✓ Big Box: Spazioso cassetto del congelatore per conservare anche gli alimenti più ingombranti.

Caratteristiche

Dati tecnici

Classe di efficienza energetica¹: E
Consumo medio annuale di energia in chilowattora per anno (kWh/a)²: 229 kWh/a
Somma del volume degli scomparti congelati: 84 l
Somma del volume degli scomparti refrigerazione: 183 l
Emissioni di rumore aereo: 35 dB(A) re 1pW
Classe di emissioni di rumore aereo: B
Design: Da incasso
Porta con cornice esterna: No
Altezza: 1772 mm
Larghezza: 541 mm
Profondità del prodotto: 548 mm
Dimensioni del vano per l'installazione (AxLxP): 1775x560x550 mm
Peso netto: 51.2 kg
Codice EAN: 4242004251934
Corrente: 10 A
Cerniera : Reversibile a destra
Tensione: 220-240 V
Frequenza: 50 Hz
Lunghezza del cavo di alimentazione elettrica: 230 cm
Numero di compressori: 1
Numero di sistemi indipendenti di raffreddamento: 1
Ventilatore interno comparto frigorifero: no
Porta/e reversibile/i: sì
Numero di ripiani regolabili nel frigorifero: 3
Ripiani per le bottiglie: no
Sistema No Frost: Non disponibile
Tipo di installazione: A scomparsa totale



¹ In una scala di classi di efficienza energetica da A a G
² Sulla base di risultati di prove standard per 24 ore. Il consumo effettivo dipende dalla modalità di utilizzo dell'apparecchio e dal luogo in cui è installato.

*N 50, FRIGORIFERO COMBINATO DA INCASSO, 177.2
X 54.1 CM, CERNIERA A TRAINO
KI5862SE0S*

Caratteristiche

Caratteristiche principali

- Comandi LED per la regolazione elettronica della temperatura
- Segnale acustico porta aperta
- Dimensioni in cm (hxlxp) 177.2 cm x 54.1 cm x 54.8 cm
- Dimensioni nicchia in cm (hxlxp): 177.5 cm x 56.0 cm x 55.0 cm
- Porta a traino
- Volume Netto totale: 267 l

VANO FRIGORIFERO

- 1 cassetto FreshSafe con controllo umidità per mantenere la freschezza dei cibi più a lungo
- 4 ripiani in vetro infrangibile di cui 3 regolabili in altezza
- Ripiano bottiglie BottleFlex
- Illuminazione interna a LED
- nel frigorifero
- 3 balconcini

VANO CONGELATORE****

- Freezer con sistema LowFrost
- 3 cassetti trasparenti
- Funzione congelamento Super

Altre Caratteristiche

- Classe climatica: SN-ST
- Capacità di congelamento 24h: 4.2 kg
- Tempo di risalita della temperatura: 9 h

ACCESSORI

- 1 vaschetta per cubetti di ghiaccio

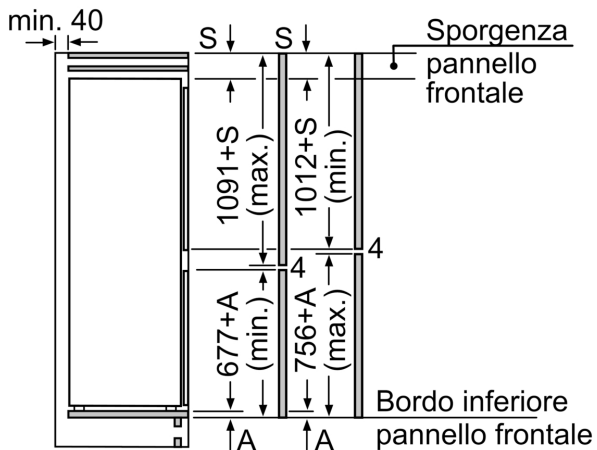
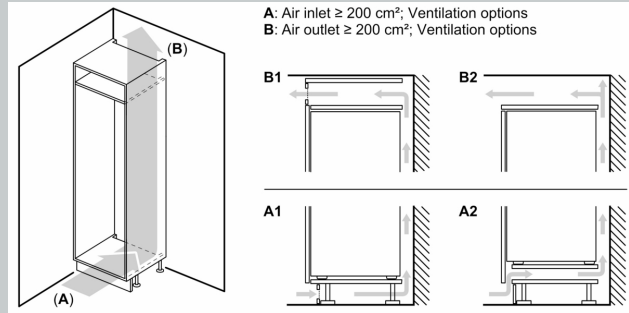
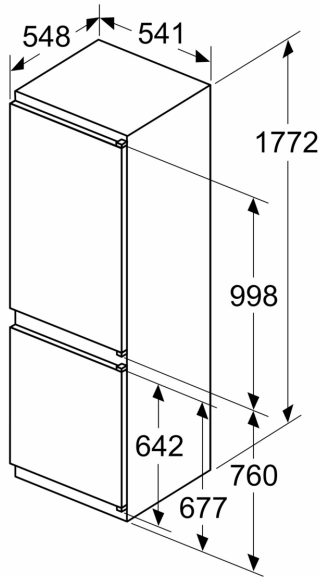
Etichetta energetica

- Classe di efficienza energetica: E
- Volume Netto Frigorifero: 183 l
- Volume Netto Congelatore: 84 l
- Consumo annuale
- : 229 kWh
- Emissioni di rumore aereo : 35 dB(A) re 1 pW , Classe di rumore aereo : B

N 50, FRIGORIFERO COMBINATO DA INCASSO, 177.2
X 54.1 CM, CERNIERA A TRAINO
K15862SE0S

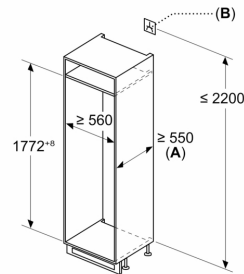
Disegni quotati

Dimensioni in mm



Le dimensioni delle ante del mobile indicate valgono per uno spazio tra le ante di 4 mm.
Dimensioni in mm

Dimensioni in mm



A: $\geq 560 \text{ mm}$ (consigliato)
B: Presa