


N 70, FRIGORIFERO COMBINATO DA INCASSO, 177.2
X 55.8 CM, CERNIERA PIATTA SOFT CLOSING
KI7866DD0



Accessori opzionali

KSGG0MZ0 :

Questo frigorifero combinato con Fresh Safe 1 <0°C> conserva freschi gli alimenti e assicura la circolazione di aria ideale nel frigorifero. L'illuminazione nel congelatore mantiene le tue prelibatezze congelate perfettamente in vista.

- ✓ No Frost: Non dovrai più sbrinare il tuo congelatore.
- ✓ Eco Air Flow: L'aria circola in modo uniforme per una temperatura costante e un raffreddamento veloce.
- ✓ Flex Cooling: Balconcini pratici e flessibili per personalizzare l'organizzazione degli spazi nella porta del frigorifero.
- ✓ Ripiano Bottle Flex: Portabottiglie e ripiano tutto in uno.
- ✓ Soft Close: Chiusura automatica della porta quando raggiunge un angolo di 20°.

Caratteristiche

Dati tecnici

Classe di efficienza energetica¹: D
Consumo medio annuale di energia in chilowattora per anno (kWh/a)²: 186 kWh/a
Somma del volume degli scomparti congelati: 76 l
Somma del volume degli scomparti refrigerazione: 184 l
Emissioni di rumore aereo: 35 dB(A) re 1pW
Classe di emissioni di rumore aereo: B
Design: Da incasso
Porta con cornice esterna: No
Altezza: 1772 mm
Larghezza: 558 mm
Profondità del prodotto: 548 mm
Dimensioni del vano per l'installazione (AxLxP): 1775x560x550 mm
Peso netto: 58.5 kg
Codice EAN: 4242004268925
Corrente: 10 A
Cerniera : Reversibile a destra
Tensione: 220-240 V
Frequenza: 50 Hz
Lunghezza del cavo di alimentazione elettrica: 230 cm
Numero di compressori: 1
Numero di sistemi indipendenti di raffreddamento: 2
Ventilatore interno comparto frigorifero: no
Porta/e reversibile/i: sì
Numero di ripiani regolabili nel frigorifero: 1
Ripiani per le bottiglie: no
Sistema No Frost: Congelatore
Tipo di installazione: A scomparsa totale



¹ In una scala di classi di efficienza energetica da A a G

² Sulla base di risultati di prove standard per 24 ore. Il consumo effettivo dipende dalla modalità di utilizzo dell'apparecchio e dal luogo in cui è installato.

*N 70, FRIGORIFERO COMBINATO DA INCASSO, 177.2
X 55.8 CM, CERNIERA PIATTA SOFT CLOSING
KI7866DDO*

Caratteristiche

- Frigorifero combinato da incasso NoFrost

Caratteristiche principali

- Comandi elettronici a LED per la regolazione separata della temperatura dei due vani
- Segnale visivo e sonoro per porta aperta
- 2 circuiti di raffreddamento separati
- Dimensioni in cm (hxlxp) 177.2 cm x 55.8 cm x 54.8 cm
- Dimensioni nicchia in cm (hxlxp): 177.5 cm x 56.0 cm x 55.0 cm
- Porta con cerniera piatta
- Volume Netto totale: 260 l

VANO FRIGORIFERO

- 1 cassetto FreshSafe con controllo umidità per mantenere la freschezza dei cibi più a lungo
- 1 cassetto Fresh Safe 1 <0°C> per conservare carne e pesce freschi più a lungo
- 3 ripiani in vetro infrangibile di cui 1 regolabili in altezza
- Flex Cooling
- Ripiano bottiglie BottleFlex
- Illuminazione interna a LED
- nel frigorifero
- Funzione raffreddamento Super

VANO CONGELATORE****

- NoFrost
- Freezer Light: luce LED ad intensità crescente
- 3 cassetti trasparenti
- Funzione congelamento Super

Altre Caratteristiche

- Classe climatica: SN-ST
- Capacità di congelamento 24h: 8 kg
- Tempo di risalita della temperatura: 11 h

ACCESSORI

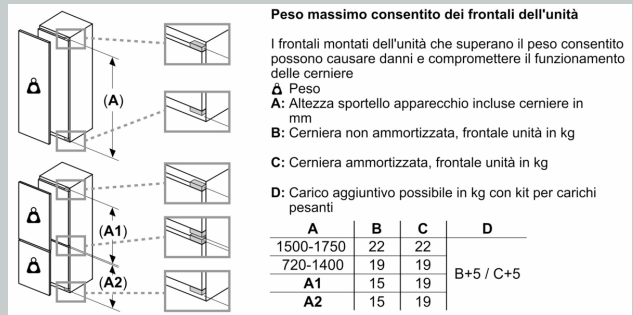
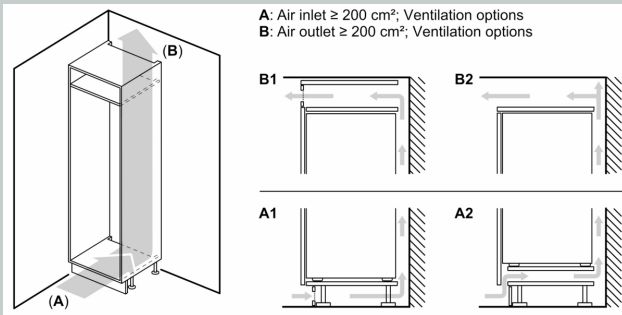
- 1 vaschetta per cubetti di ghiaccio

Etichetta energetica

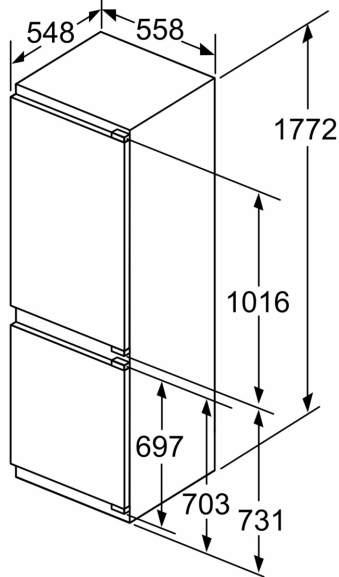
- Classe di efficienza energetica: D
- Volume Netto Frigorifero: 184 l
- Volume Netto Congelatore: 76 l
- Consumo annuale
- : 186 kWh
- Emissioni di rumore aereo : 35 dB(A) re 1 pW , Classe di rumore aereo : B

N 70, FRIGORIFERO COMBINATO DA INCASSO, 177.2
X 55.8 CM, CERNIERA PIATTA SOFT CLOSING
KI7866DD0

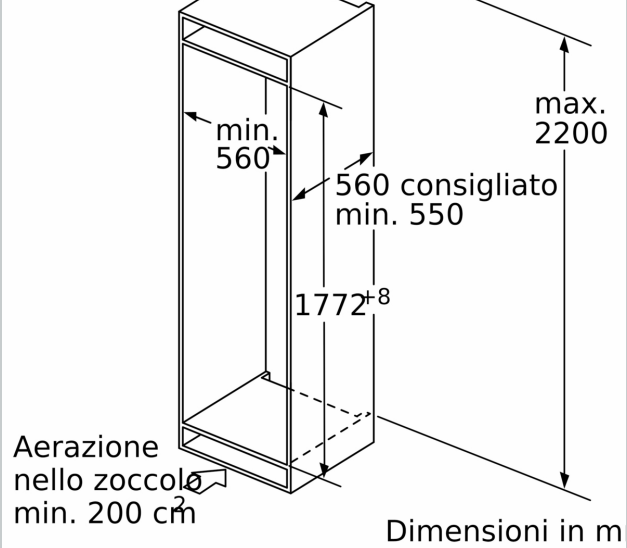
Disegni quotati



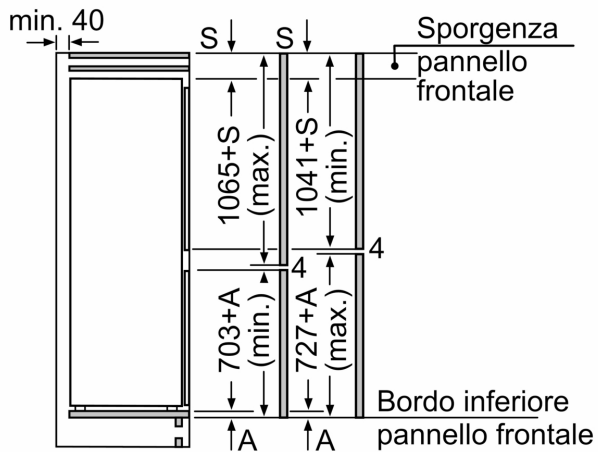
Dimensioni in mm



Uscita dell'aria
min. 200 cm²



Disegni quotati

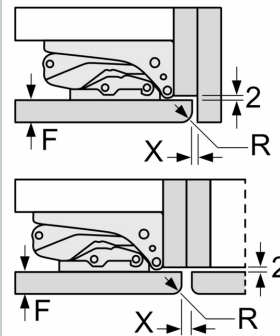


Le dimensioni delle ante del mobile indicate sono valide con uno spazio tra le ante pari a 4 mm.

Dimensioni in mm

Dimensioni in mm

Consiglio per la distanza per cerniera piatta



F	R	X
16-19	0-3	2,5
20	0-1	3
	2-3	2,5
21	0-1	3
	2-3	2,5
22	0	4
	1	3,5
	2-3	3

Le distanze consigliate nella tabella vanno mantenute per garantire un'apertura senza collisioni delle porte degli apparecchi ed evitare danni al mobile della cucina.