


**N 70, LAVASTOVIGLIE DA INCASSO A SCOMPARSA
TOTALE, 60 CM, CERNIERE SLIDING
S177YCX03E**



Accessori opzionali

Z7710X0	Prolunga tubo lavastoviglie
Z780BI01	Listelli decorativi + kit di fissaggio
Z7860X3 :	
Z7863X1	Cestello x bicchieri a stelo lungo
Z7865X1EU	cavo elettrico da 5 m
Z7870X0	Set accessori x il lavaggio x lvs
Z7871X0	Cestello posate d'argento
Z788BI00 :	

- ✓ Cerniere sliding
- ✓ Home Connect per poter controllare la lavastoviglie da remoto.
- ✓ Zeolite: Asciugatura efficace con minerali naturali.
- ✓ Gap Illumination: elegante indicatore di funzionamento della lavastoviglie.
- ✓ Diagnostica da remoto: assistenza a portata di clic per la tua lavastoviglie connessa.

Caratteristiche

Dati tecnici

Classe di efficienza energetica ¹ :	A
Consumo energetico del programma Eco per 100 cicli ² :54 100 kWh per ciclo
Numero massimo di coperti: 14
Consumo di acqua del programma eco in litri per ciclo ³ : 9.5 l
Durata del programma ⁴ :4:55 h
Emissioni di rumore aereo:44 dB(A) re 1pW
Classe di emissioni di rumore aereo: B
Design: Da incasso
Altezza top removibile:0 mm
Dimensioni del vano per l'installazione (AxLxP):815-875 x 600 x 550 mm
Profondità con porta aperta a 90 gradi:1150 mm
Piedini regolabili:Sì - tutti dal davanti
Regolazione massima dei piedini:60 mm
Zoccolo regolabile: In profondità/in altezza
Peso netto:42.3 kg
Peso lordo:44.5 kg
Potenza:2400 W
Corrente:10 A
Tensione:220-240 V
Frequenza:50; 60 Hz
Lunghezza del cavo di alimentazione elettrica:175 cm
Tipo di spina:Schuko
Lunghezza tubo entrata:165 cm
Lunghezza tubo uscita:190 cm
Codice EAN:4242004279624
Tipo di installazione:A scomparsa totale



¹ In una scala di classi di efficienza energetica da A a G
² Consumo di energia in kWh per 100 cicli (nel programma Eco 50 °C)
³ Consumo di acqua in litri per ciclo (nel programma Eco 50 °C)
⁴ Durata del programma Eco 50 °C

N 70, LAVASTOVIGLIE DA INCASSO A SCOMPARSA TOTALE, 60 CM, CERNIERE SLIDING S177VCX03E

Caratteristiche

Caratteristiche principali

- Cerniera sliding Vario Hinge
- Home Connect: connessione wi-fi e gestione da remoto tramite app
- Sistema di asciugatura con Zeolite
- Scambiatore di calore e apertura automatica della porta Open Dry
- Motore senza spazzole EfficientSilentDrive
- AquaSensor

Sistema di Controllo

- 6 programmi: Eco 50 °C, Auto 45-65 °C, Chef 70 °C, Classic 60 °C, Glass 40 °C, Preferito
- 4 funzioni speciali: Remote Start, Extra Shine, Power Zone, Extra Speed
- Display con indicazione tempo residuo (ore/min)
- Programma Preferito impostato inizialmente su Prelavaggio
- Programma manutenzione Easy Clean
- Funzioni aggiuntive via app Home Connect: Extra Hygiene, Silence on Demand
- Partenza ritardata 1-24 ore

Dotazioni interne

- Cestelli Flex 1
- Terzo cestello per posate
- Cestello superiore regolabile su 3 livelli
- DosageAssist
- Cestello superiore con 2 griglie abbattibili
- Cestello inferiore con arresto fine corsa
- Cestello inferiore con 2 griglie abbattibili
- Gap illumination
- Materiale della vasca: acciaio inox
- Protezione vapore inclusa

Altre Caratteristiche

- Sistema di filtri a tre livelli
- Dimensioni del prodotto (HxLxP): 81.5 x 59.8 x 55 cm

Sicurezza

- AquaStop: sistema di protezione totale antiallagamento*

Dati Etichetta energetica

- Classe di efficienza energetica
- : A
- Energia
- / Acqua
- : 54 kWh / 9,5 litri
- Numero coperti: 14
- Durata del programma
- : 4:55 (h:min)
- Emissioni di rumore aereo: 44 dB(A) re 1 pW
- Classe di emissione rumore aereo: B

² Consumo di energia in kWh per 100 cicli (nel programma Eco 50 °C)

³ Consumo di acqua in litri per ciclo (nel programma Eco 50 °C)

⁴ Durata del programma Eco 50 °C

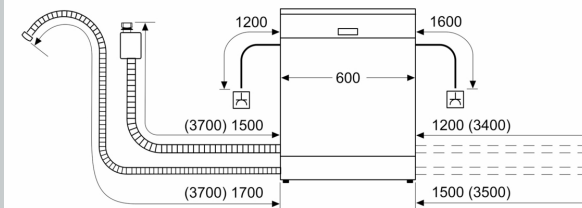
* Verificare i termini di garanzia al link <https://www.neff-home.com/it/assistenza/garanzie/garanzie-componenti>

¹ In una scala di classi di efficienza energetica da A a G

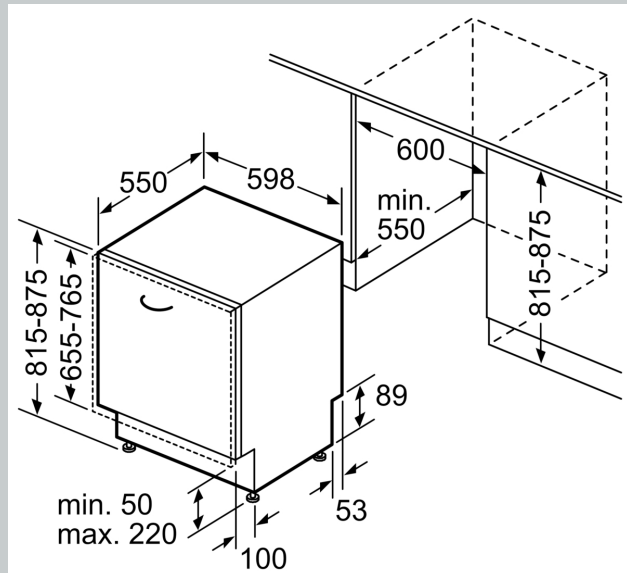
N 70, LAVASTOVIGLIE DA INCASSO A SCOMPARSA
TOTALE, 60 CM, CERNIERE SLIDING
S177VCX03E

Disegni quotati

Dimensioni in mm



⚡ Presa di corrente
() Valori con prolunga



Dimensioni in mm