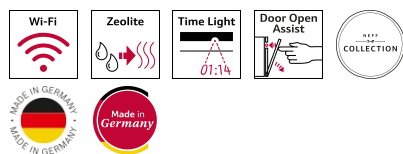



**N 70, LAVASTOVIGLIE DA INCASSO A SCOMPARSA
TOTALE, 60 CM
S187TC800E**



Accessori opzionali

Z7710X0	Prolunga tubo lavastoviglie
Z7860X3 :	
Z7863X0	Cestello porta posate x lvs
Z7863X1	Cestello x bicchieri a stelo lungo
Z7865X1EU	cavo elettrico da 5 m
Z7865X6	Anta acciaio inox x lavastoviglie
Z7871X0	Cestello posate d'argento
Z7880X0	Cerniera x divisione anta lavastoviglie
Z788BI00 :	

Lavastoviglie in classe di efficienza energetica A con l'innovativo sistema di risparmio energetico ad alta efficienza senza compromessi sulle prestazioni.

- ✓ Home Connect per poter controllare la lavastoviglie da remoto.
- ✓ Zeolite: Asciugatura efficace con minerali naturali.
- ✓ TimeLight: proietta sul pavimento la fase di lavaggio e il tempo residuo
- ✓ Door Open Assist: basta un leggero tocco per aprire lo sportello.
- ✓ Diagnostica da remoto: assistenza a portata di clic per la tua lavastoviglie connessa.

Caratteristiche

Dati tecnici

Classe di efficienza energetica ¹ :	A
Consumo energetico del programma Eco per 100 cicli ² :	54 100 kWh per ciclo
Numero massimo di coperti:	14
Consumo di acqua del programma eco in litri per ciclo ³ :	9.5 l
Durata del programma ⁴ :	4:55 h
Emissioni di rumore aereo:	43 dB(A) re 1pW
Classe di emissioni di rumore aereo:	B
Design:	Da incasso
Altezza top removibile:	0 mm
Dimensioni del vano per l'installazione (AxLxP):	815-875 x 600 x 550 mm
Profondità con porta aperta a 90 gradi:	1150 mm
Piedini regolabili:	Sì - tutti dal davanti
Regolazione massima dei piedini:	60 mm
Zoccolo regolabile:	In profondità/in altezza
Peso netto:	43.3 kg
Peso lordo:	45.5 kg
Potenza:	2400 W
Corrente:	10 A
Tensione:	220-240 V
Frequenza:	50; 60 Hz
Lunghezza del cavo di alimentazione elettrica:	175 cm
Tipo di spina:	Schuko
Lunghezza tubo entrata:	165 cm
Lunghezza tubo uscita:	190 cm
Codice EAN:	4242004262237
Tipo di installazione:	A scomparsa totale



¹ In una scala di classi di efficienza energetica da A a G
² Consumo di energia in kWh per 100 cicli (nel programma Eco 50 °C)
³ Consumo di acqua in litri per ciclo (nel programma Eco 50 °C)
⁴ Durata del programma Eco 50 °C

N 70, LAVASTOVIGLIE DA INCASSO A SCOMPARSA TOTALE, 60 CM S187TC800E

Caratteristiche

Caratteristiche principali

- Sistema di risparmio energetico ad alta efficienza
- Home Connect: connessione wi-fi e gestione da remoto tramite app
- Sistema di asciugatura con Zeolite
- Scambiatore di calore e apertura automatica della porta Open Dry
- Sistema Push-to-Open
- Illuminazione interna Emotion Light
- Motore senza spazzole EfficientSilentDrive
- AquaSensor

- Emissioni di rumore aereo: 43 dB(A) re 1 pW
- Classe di emissione rumore aereo: B

¹ In una scala di classi di efficienza energetica da A a G

² Consumo di energia in kWh per 100 cicli (nel programma Eco 50 °C)

³ Consumo di acqua in litri per ciclo (nel programma Eco 50 °C)

⁴ Durata del programma Eco 50 °C

* Verificare i termini di garanzia al link <https://www.neff-home.com/it/assistenza/garanzie/garanzie-componenti>

Sistema di Controllo

- 6 programmi: Eco 50 °C, Auto 45-65 °C, Chef 70 °C, Classic 60 °C, Glass 40 °C, Preferito
- 4 funzioni speciali: Remote Start, Extra Dry, Power Zone, Extra Speed
- Display con indicazione tempo residuo (ore/min)
- Programma Preferito impostato inizialmente su Prelavaggio
- Programma manutenzione Easy Clean
- Silence on Demand (via app)
- Partenza ritardata 1-24 ore

Dotazioni interne

- Cestelli Flex 3 con touchpoint colorati
- Terzo cestello Flex
- Cestello superiore regolabile su 3 livelli
- DosageAssist
- Cestello superiore con 6 griglie abbattibili
- Cestello inferiore con arresto fine corsa
- Cestello inferiore con 8 griglie abbattibili
- TimeLight: le fasi di lavaggio e il tempo residuo vengono proiettati sul pavimento per avere sempre tutto sotto controllo
- Materiale della vasca: acciaio inox
- Protezione vapore inclusa

Altre Caratteristiche

- Sistema di filtri a tre livelli
- Dimensioni del prodotto (HxLxP): 81.5 x 59.8 x 55 cm
- Listelli di installazione in acciaio inclusi

Sicurezza

- AquaStop: sistema di protezione totale antiallagamento*
- Sicurezza bambini (doppio tocco per aprire la porta)

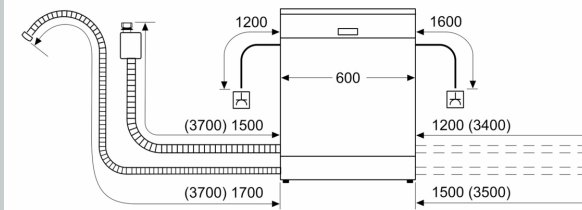
Dati Etichetta energetica

- Classe di efficienza energetica
- : A
- Energia
- / Acqua
- : 54 kWh / 9.5 litri
- Numero coperti: 14
- Durata del programma
- : 4:55 (h:min)

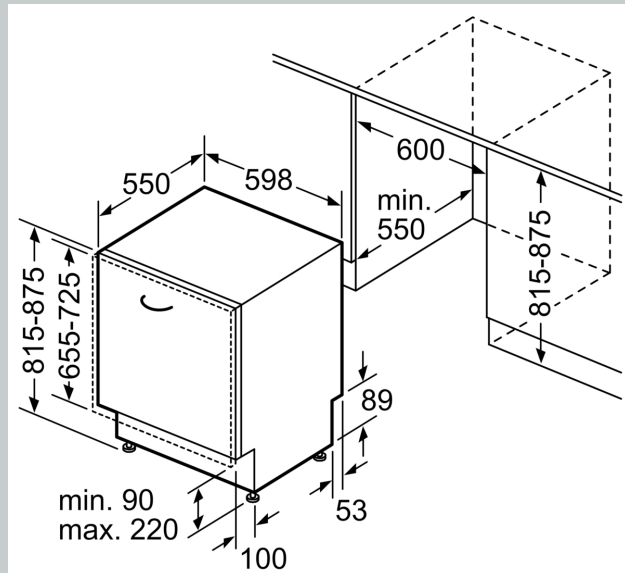
N 70, LAVASTOVIGLIE DA INCASSO A SCOMPARSA
TOTALE, 60 CM
S187TC800E

Disegni quotati

Dimensioni in mm



⚡ Presa di corrente
() Valori con prolunga



Dimensioni in mm