


**N 50, LAVASTOVIGLIE DA INCASSO A SCOMPARSA
TOTALE, 60 CM, XXL, CERNIERE SLIDING
S275ECX13E**



Accessori opzionali

Z7861X3 :	
Z7863X0	Cestello porta posate x lvs
Z7863X1	Cestello x bicchieri a stelo lungo
Z7863X8	Glass tray per lavastoviglie
Z7865X1EU	cavo elettrico da 5 m
Z7870X0	Set accessori x il lavaggio x lvs
Z7710X0	Prolunga tubo lavastoviglie
Z780BI11	Listelli decorativi + kit di fissaggio
Z788BI00 :	

Lavastoviglie con terzo cestello per posate, illuminazione laterale e cerniera sliding.

- ✓ Cerniere sliding
- ✓ Home Connect per poter controllare la lavastoviglie da remoto.
- ✓ Open Dry – Apertura automatica della porta per una migliore asciugatura.
- ✓ Gap Illumination: elegante indicatore di funzionamento della lavastoviglie.
- ✓ Diagnostica da remoto: assistenza a portata di clic per la tua lavastoviglie connessa.

Caratteristiche

Dati tecnici

Classe di efficienza energetica ¹ : B
Consumo energetico del programma Eco per 100 cicli ² :65 100 kWh per ciclo
Numero massimo di coperti: 14
Consumo di acqua del programma eco in litri per ciclo ³ : 9.0 l
Durata del programma ⁴ :3:35 h
Emissioni di rumore aereo:42 dB(A) re 1pW
Classe di emissioni di rumore aereo: B
Design: Da incasso
Altezza top removibile:0 mm
Dimensioni del vano per l'installazione (AxLxP):865-925 x 600 x 550 mm
Profondità con porta aperta a 90 gradi: 1200 mm
Piedini regolabili:Sì - tutti dal davanti
Regolazione massima dei piedini:60 mm
Zoccolo regolabile: In profondità/in altezza
Peso netto: 38.3 kg
Peso lordo:40.5 kg
Potenza:2400 W
Corrente: 10 A
Tensione:220-240 V
Frequenza:50; 60 Hz
Indice riparabilità: 0.0
Lunghezza del cavo di alimentazione elettrica: 175 cm
Tipo di spina: Schuko
Lunghezza tubo entrata: 165 cm
Lunghezza tubo uscita:190 cm
Codice EAN:4242004278047
Tipo di installazione:A scomparsa totale



4 242004 278047

¹ In una scala di classi di efficienza energetica da A a G
² Consumo di energia in kWh per 100 cicli (nel programma Eco 50 °C)
³ Consumo di acqua in litri per ciclo (nel programma Eco 50 °C)
⁴ Durata del programma Eco 50 °C

N 50, LAVASTOVIGLIE DA INCASSO A SCOMPARSA TOTALE, 60 CM, XXL, CERNIERE SLIDING S275ECX13E

Caratteristiche

Caratteristiche principali

- Cerniera sliding Vario Hinge
- Home Connect: connessione wi-fi e gestione da remoto tramite app
- Scambiatore di calore e apertura automatica della porta Open Dry
- Motore senza spazzole EfficientSilentDrive
- AquaSensor

Sistema di Controllo

- 6 programmi: Eco 50 °C, Auto 45-65 °C, Chef 70 °C, Classic 60 °C, Glass 40 °C, Preferito
- 4 funzioni speciali: Remote Start, Extra Dry, Power Zone, Extra Speed
- Display con indicazione tempo residuo (ore/min)
- Programma Preferito impostato inizialmente su Prelavaggio
- Programma manutenzione Easy Clean
- Funzioni aggiuntive via app Home Connect: Extra Hygiene, Silence on Demand
- Partenza ritardata 1-24 ore

Dotazioni interne

- Cestelli Flex 2 con touchpoint colorati
- Terzo cestello per posate
- Cestello superiore regolabile su 3 livelli
- DosageAssist
- Sistema di scorrimento Easy Slide nel cestello superiore
- Cestello superiore con 6 griglie abbattibili
- Cestello inferiore con arresto fine corsa
- Cestello inferiore con 6 griglie abbattibili
- Gap illumination
- Materiale della vasca: acciaio inox
- Protezione vapore inclusa

Altre Caratteristiche

- Sistema di filtri a tre livelli
- Dimensioni del prodotto (HxLxP): 86.5 x 59.8 x 55 cm

Sicurezza

- AquaStop: sistema di protezione totale antiallagamento*

Dati Etichetta energetica

- Classe di efficienza energetica
- : B
- Energia
- / Acqua
- : 65 kWh / 9 litri
- Numero coperti: 14
- Durata del programma
- : 3:35 (h:min)
- Emissioni di rumore aereo: 42 dB(A) re 1 pW
- Classe di emissione rumore aereo: B

² Consumo di energia in kWh per 100 cicli (nel programma Eco 50 °C)

³ Consumo di acqua in litri per ciclo (nel programma Eco 50 °C)

⁴ Durata del programma Eco 50 °C

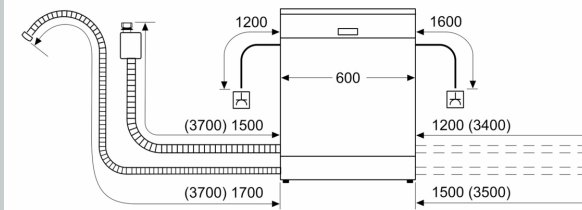
* Verificare i termini di garanzia al link <https://www.neff-home.com/it/assistenza/garanzie/garanzie-componenti>

¹ In una scala di classi di efficienza energetica da A a G

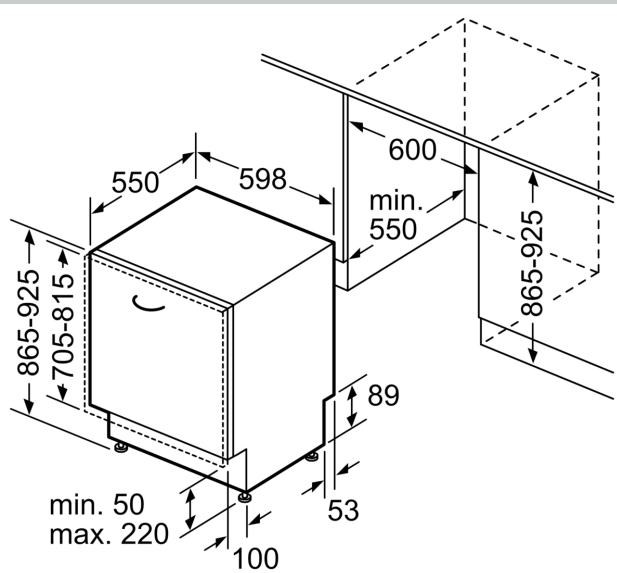
N 50, LAVASTOVIGLIE DA INCASSO A SCOMPARSA
TOTALE, 60 CM, XXL, CERNIERE SLIDING
S275ECX13E

Disegni quotati

Dimensioni in mm



⚡ Presa di corrente
() Valori con prolunga



Dimensioni in mm