


N 90, PIANO COTTURA A INDUZIONE, 90 CM,
NERO, SENZA PROFILI
T50FS41X0



Accessori opzionali

Z9401FF0 ; Z9401TY0 Vassoio TeppanYaki, Z9403FF0 ; Z9404FF0
Set di padelle Flex, 4 pezzi, Z9404SE0 SET PENTOLE 4 PEZZI,
Z9406SE0 SET PENTOLE 6 PEZZI, Z9410ES0 Accessorio cottura
piani, Z9410X1 Casseruola c/coperchio x flex induction, Z9415X1
Cestello per cottura a vapore, Z9416X2 ACCESSORIO PIANO -
GRILL, Z9417X2 Teppan Yaki, Z9428FE0 ; Z943SE0 ACCESSORIO
PIANO INCASSO (PENTOLE IND), Z9451X0 Pan, Z9453X0 Pan

√ TwistPadFire® – il nostro disco di controllo rimovibile, magnetico e illuminato che ti permette un controllo preciso su tutte le zone di cottura.

Caratteristiche

Dati tecnici

Tipologia di prodotto: zona di cottura vetroceramica
Design: Da incasso
Alimentazione: Piano cottura elettrico
Numero totale di posizioni utilizzabili simultaneamente:4
Dimensioni del vano per l'installazione (AxLxP):51 x 880-880 x 330-330 mm
Larghezza: 903 mm
Dimensioni (AxLxP): 51 x 903 x 346 mm
Dimensioni del prodotto imballato (AxLxP): .. 126 x 1031 x 472 mm
Peso netto: 13.3 kg
Peso lordo: 16.0 kg
Indicatore di calore residuo: Separato
Posizione pannello di controllo: Piano frontale
Tipo di cornice: Vetroceramica
Colore della superficie: Nero
Lunghezza del cavo di alimentazione elettrica: 110.0 cm
Codice EAN:4242004195658
Tensione:220-240 V
Frequenza:50; 60 Hz

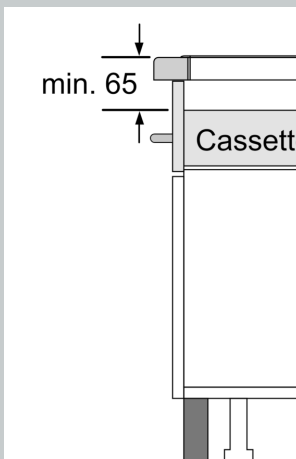


N 90, PIANO COTTURA A INDUZIONE, 90 CM,
NERO, SENZA PROFILI
T50FS41X0

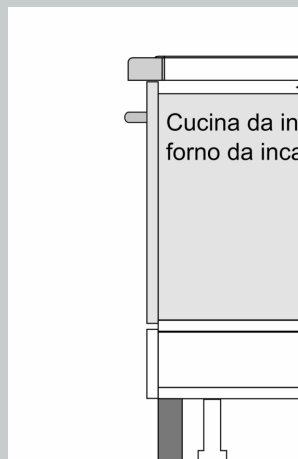
Caratteristiche

N 90, PIANO COTTURA A INDUZIONE, 90 CM,
NERO, SENZA PROFILI
T50FS41X0

Disegni quotati



① Deve essere prevista una fessura di aerazione



① Deve essere prevista una fessura di aerazione

