


N 90, FLEX INDUCTION HOB, 80 CM, BLACK,
SURFACE MOUNT WITH FRAME
T58TS11N0



Z9401FF0 :, Z9401TY0 Vassoio TeppanYaki, Z9403FF0 :, Z9404FF0
Set di padelle Flex, 4 pezzi, Z9404SE0 SET PENTOLE 4 PEZZI,
Z9406SE0 SET PENTOLE 6 PEZZI, Z9410ES0 Accessorio cottura
piani, Z9410X1 Casseruola c/coperchio x flex induction, Z9415X1
Cestello per cottura a vapore, Z9416X2 ACCESSORIO PIANO -
GRILL, Z9417X2 Teppan Yaki, Z9428FE0 :, Z943SE0 ACCESSORIO
PIANO INCASSO (PENTOLE IND), Z9451X0 Pan, Z9453X0 Pan,
Z9455X0 Pentola antiaderente 28 cm. di diametro, Z9914X0
Elemento congiunzione domino bi5

FlexInduction con controllo TwistPad.

✓ TwistPadFire® – il nostro disco di controllo rimovibile, magnetico
e illuminato che ti permette un controllo preciso su tutte le zone
di cottura.

Tipologia di prodotto: zona di cottura
vetroceramica
Design: Da incasso
Alimentazione: Piano cottura elettrico
Numero totale di posizioni utilizzabili simultaneamente:4
Dimensioni del vano per l'installazione (AxLxP):51 x 750-780 x
490-500 mm
Larghezza: 826 mm
Dimensioni (AxLxP): 51x826x546 mm
Dimensioni del prodotto imballato (AxLxP): 126 x 953 x 603 mm
Peso netto: 14.9 kg
Peso lordo: 18.5 kg
Indicatore di calore residuo: Separato
Posizione pannello di controllo: Piano frontale
Tipo di cornice: Vetroceramica
Colore della superficie: Nero, acciaio inox
Colore della cornice: acciaio inox
Lunghezza del cavo di alimentazione elettrica: 110.0 cm
Codice EAN: 4242004192077
Tensione: 220-240 V
Frequenza: 60; 50 Hz



N 90, FLEX INDUCTION HOB, 80 CM, BLACK,
SURFACE MOUNT WITH FRAME
T58TS11N0

Caratteristiche principali

- TwistPad Fire
- Cornice
- FryingSensor con 5 livelli di temperatura
- 4 zone ad induzione

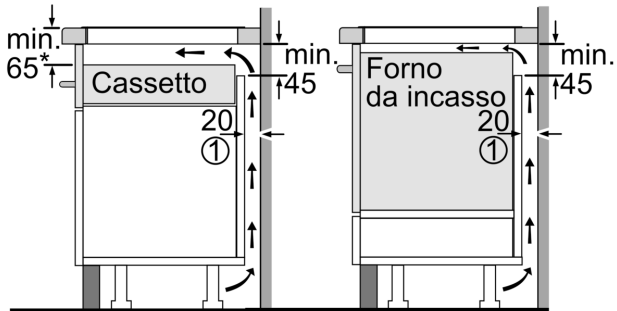
Sistema di Controllo

- PotBoost: funzione booster per Pentole
- panTurbo: funzione booster per padelle
- 17 livelli
- PowerMove
- Spie di calore residuo a 2 stadi per ogni singola zona di cottura.
- Timer fine cottura per ogni singola zona
- Riconoscimento pentole Interruttore di sicurezza Sicurezza bambini
Funzione Wipe Protection: per una facile pulizia Funzione
powerManagement per limitare l'assorbimento elettrico da 1 kW

Altre caratteristiche

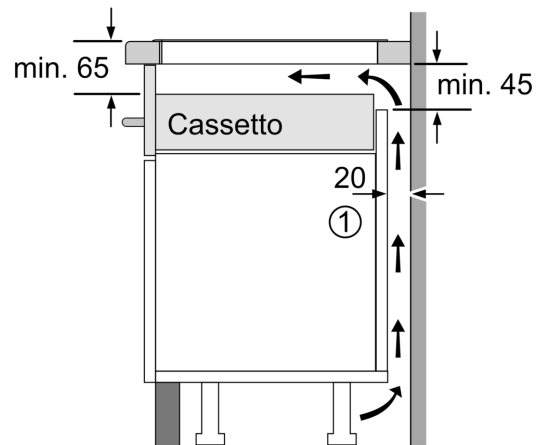
- Lunghezza cavo di connessione: 110 cm
- Zone cottura: 1 x Ø 400 mmx240 mm, 3.3 kW (max. Power levels 3.7 kW) Induction or 2 x Ø 200 mm, 2.2 kW (max. Powerlevels 3.7 kW) Induction; 1 x Ø 280 mm, 2.6 kW (max. Power levels 3.7 kW) Induction; 1 x Ø 145 mm, 1.4 kW (max. Power levels 2.2 kW) Induction

N 90, FLEX INDUCTION HOB, 80 CM, BLACK,
SURFACE MOUNT WITH FRAME
T58TS11N0



- ①
Deve essere prevista
una fessura di aerazione
* Min. 70 per tutti i piani di cottura
a induzione incassati a filo

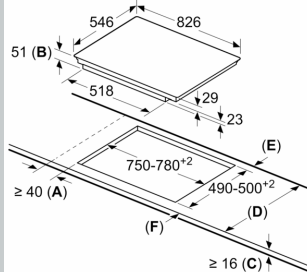
Dimensioni in mm



- ①
Deve essere prevista
una fessura di aerazione.

Dimensioni in mm

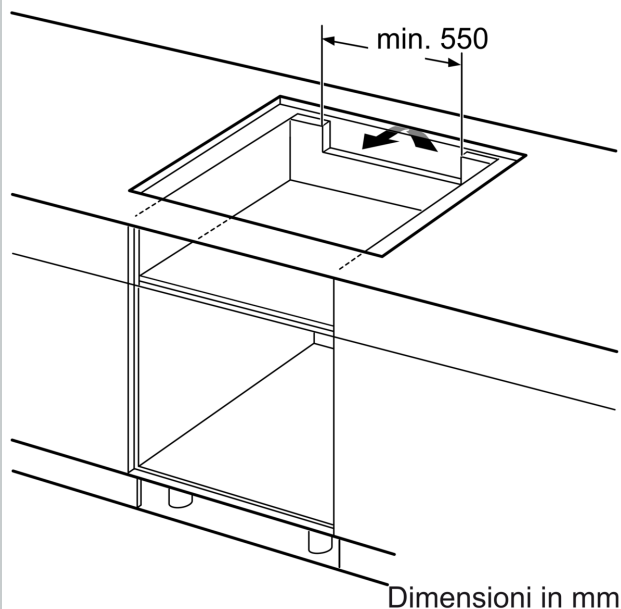
Dimensioni in mm



- A: distanza minima dall'apertura
per la cucina alla parete.
B: profondità di inserimento
C: lo spazio libero tra la superficie
del piano di lavoro e la parte superiore
del frontale del forno deve essere
di 30 mm. Vedere i requisiti di spazio
per il forno.

Il piano di lavoro nel quale è installata
la cucina deve sostenere carichi di circa
60 kg; se necessario devono essere
utilizzate sottostrutture adatte.

D	E	F
585-600	50	≥ 35
> 600	≥ 50	≥ 50



Dimensioni in mm