

N 90, Wandschouwkap, 90 cm, inox
D96BMU5N0



COOKING PASSION SINCE 1877



A+



Standaard design in een modern jasje - de klassieke box-design afzuigkap.

- ✓ AutomaticAir sensor: past automatisch het afzuigvermogen aan
- ✓ Speciale geluidsdemping: garandeert een zeer stille kookervaring
- ✓ EfficientDrive: zorgt dankzij nieuwe motortechnologie voor een stille en energiezuinige werking
- ✓ TouchControl: dankzij het geïntegreerde display bijzonder eenvoudig te bedienen
- ✓ Intensiefstand: extra afzuigvermogen voor wanneer er veel kookdampen ontstaan

Uitrusting

Technische Data

Uitvoering : Schouw
Keurmerken : CE, VDE
Lengte elektriciteitssnoer (cm) : 130
Hoogte afvoerbuys min/max (mm) : 582-908/568-1018
Hoogte apparaat, zonder schacht (mm) : 46
en: Minimum distance above an electric hob : 550
en: Minimum distance above a gas hob : 650
Nettogewicht (kg) : 19,959
Soort besturing : Elektronisch
Instelling afzuigvermogen : 3-standen + 2 intensief
Maximale afzuigcapaciteit luchtafvoer (m³/h) : 430
Max. capaciteit recirculatie intensiefstand (m³/h) : 385.0
Maximale afzuigcapaciteit recirculatie (m³/h) : 311
Afzuigcapaciteit intensiefstand (m³/h) : 843
Aantal lampen : 3
Geluidsniveau (dB (A) re 1pW) : 55
Diameter luchtafvoer min/max (mm/mm) : 120 / 150
Materiaal vetfilter : Roestvrijstaal wasbaar
EAN-code : 4242004234937
Aansluitwaarde (W) : 165
Minimale smeltveiligheid (A) : 10
Spanning (V) : 220-240
Frequentie (Hz) : 50; 60
Type stekker : Schuko-/Gardy. met aarding
Type installatie : Wandmodel

Optionele accessoires

Z50XP0X0 Regeneerbaar koolfilter (vervangend)
Z5102X1
Z5102X5 Recirculatieset
Z51CXC2N6 Cleanair Plus recirculatieset
Z51CX11X6 Integreer. Cleanair Plus recirc. set
Z51FXD2N1 Regeneerbaar recirculatieset
Z51FXJ0X5 Regeneerbaar recirculatieset
Z53XXB1X6 CleanAir Plus koolfilter (vervangend)
Z5861N0 Rugwandpaneel in inox
Z5906N1 Ventilatiekanaal
Z5916N1 Ventilatiekanaal



4 242004 234937

Uitrusting

Prestatie:

- Dubbelzijdig zuigende ventilator
- Afzuigcapaciteit volgens DIN/EN 61591:
Max. normaalstand 430 m³/u;
Intensiefstand 843 m³/u
- Extreem stille werking
- Geluidsniveau volgens EN 60704-2-13 bij luchtafvoer:
Max. normaalstand: 55 dB (re 1 pW)
Intensiefstand: 69 dB (re 1 pW)
- Efficient Drive motor

Uitrusting:

- Box design
- Metalen vetfilters, geschikt voor de vaatwasser
- Elektronische verzadigingsindicatie voor vetfilter(s) en koolstoffilter
- TouchControl bediening
- 3 standen + 2 intensiefstanden
- Intensiefstand met automatische terugschakeling na 6 minuten
- Automatische nalooptijd 10 minuten
- Volledig automatische afzuigkap
- AutomaticAir sensor - past automatisch het afzuigvermogen aan
- EASY-wandbevestiging
- Easy-to-clean Frame
- Dimfunctie voor de verlichting met traploze instelling van de lichtsterkte
- SoftLight
- Intervalventileren
- Silencefunctie: geluidsreductie op ieder vermogen
- Efficiënte koolborstelloze Efficient Drive technologie
- 3 x 3 W LED verlichting
- Lichtintensiteit: 389 lux
- Geperforeerd roestvrijstalen filterafdekking

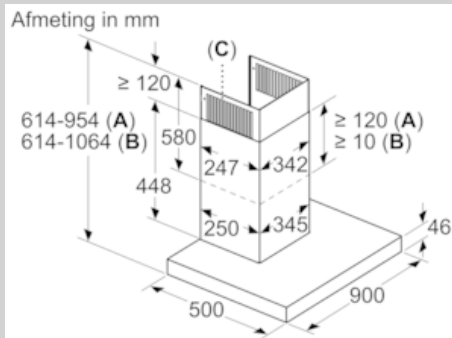
Prestaties en verbruik:

- Energieklasse volgens EU-norm nr. 65/2014: A+
(op een schaal van A+++ t/m D)
- Gemiddelde energieverbruik: 29.9 kWh/jaar
- Energieklasse ventilator: A
- Energieklasse verlichting: A
- Energieklasse vetfilter: B
- Max. geluidsniveau op normaalstand: 55 dB

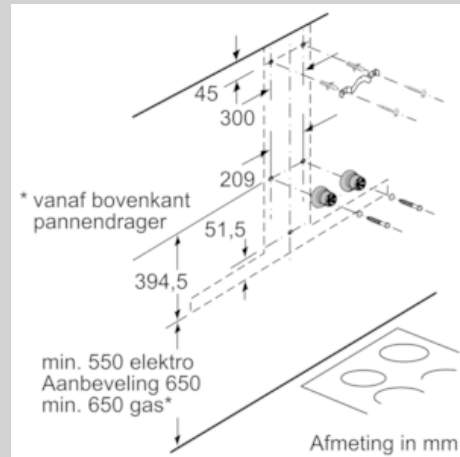
Technische data:

- Voor recirculatie werking is een startset of CleanAir unit benodigd
- Diameter luchtafvoeraansluiting Ø 150 mm, 120 mm
- Terugslagklep
- Afmetingen luchtafvoer (hxbxd):
614-954 x 898 x 500 mm
- Afmetingen recirculatie (hxbxd):
614-1064 x 898 x 500 mm
- Afmetingen recirculatie met CleanAir recirculatie-unit (hxbxd): 689 x 898 x 500 mm - montage op buitenschacht; 795-1139 x 898 x 500 mm - montage op binnenschacht
- Aansluitwaarde: 165 W
- Lengte aansluitsnoer 1.3 m
- Spanning: 220 - 240 V

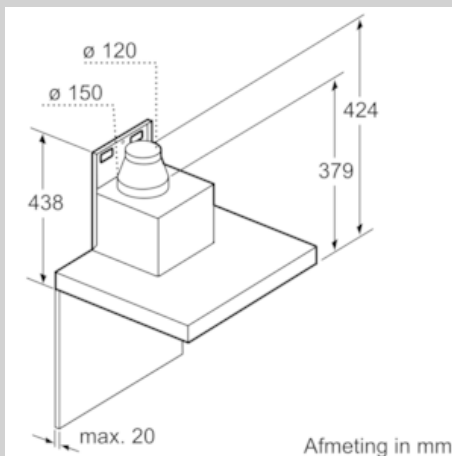
Maatschetsen



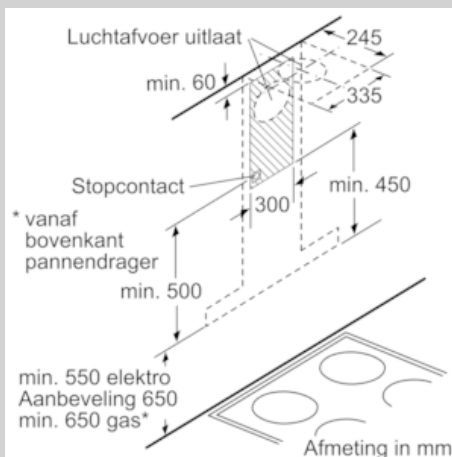
A: Luchtafvoer
B: Circulatielucht
C: Luchtuitlaat - sleuf bij luchtafvoer naar onderen monteren



* vanaf bovenkant
pannendrager
min. 550 elektro
Aanbeveling 650
min. 650 gas*



Afmeting in mm



Luchtafvoer uitlaat
min. 60
Stopcontact
* vanaf
bovenkant
pannendrager
min. 500

min. 550 elektro
Aanbeveling 650
min. 650 gas*

Afmeting in mm