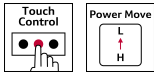
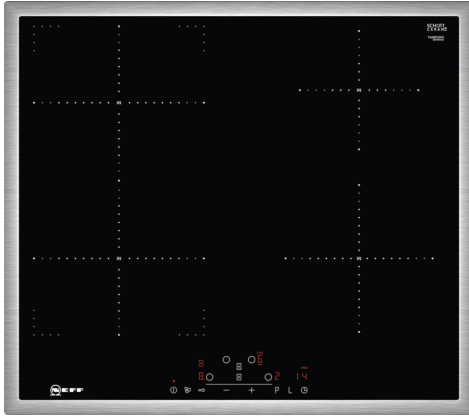


N 70, INDUCTIEKOOKPLAAT, 60 CM, ZWART,
OPBOUWMONTAGE MET RAND
T46BD53N2



Inductiekookplaat met TouchControl-bediening.

- ✓ Touch Control – Bedien je kookplaat met één vinger op de knop.
- ✓ Combi Inductie: combineer twee ronde kookzones om zelfs de grootste pannen te verwarmen.
- ✓ Power Move: verander de temperatuur door je pan te verplaatsen.
- ✓ Power Boost – Die extra boost wanneer je snel eten op tafel wil zetten.
- ✓ Inductie: de hitte dringt direct door in de pan voor een nauwkeurige kookervaring, en het stopt meteen wanneer je het uitzet.

Productnaam/ Productfamilie: kookplaat
glaskeramiek
Installatietype: Inbouw
Type kookplaat: Elektrisch
Aantal kookzones: 4
Inbouwafmetingen (hxbxd): 55 x 560-560 x 490-500 mm
Breedte: 583 mm
Afmetingen (HxBxD): 55x583x513 mm
Afmetingen inclusief verpakking hxbxd: 126 x 753 x 608 mm
Nettogewicht: 11.1 kg
Brutogewicht: 13.3 kg
Restwarmte indicator: Ja
Positie bedieningspaneel: Front
Materiaal vangschaal: Glaskeramisch
Kleur oppervlak: Zwart, RVS
Kleur van de omlijsting: RVS
Lengte elektriciteitsnoer: 110.0 cm
EAN-code: 4242004232759
Spanning: 220-240 V
Frequentie: 50; 60 Hz



Z9404SE0 Pannenset 4-delig
Z9406SE0 Pannenset 6-delig
Z9410ES0 :
Z9428FE0 Gietijzeren braadpan Ø 18 / 28 cm
Z943SE0 :

N 70, INDUCTIEKOOKPLAAT, 60 CM, ZWART,
OPBOUWMONTAGE MET RAND
T46BD53N2

- 60 cm: ruimte voor 4 potten of pannen.

Flexibiliteit kookzones

- 1 Combi Zone
- : gebruik groter kookgerei door twee kookzones te verbinden tot één grote zone
- Kookzone linksvoor: 190 mm, 210 mm, 2.2 kW (max. vermogen 3.7 kW)
- Kookzone linksachter: 190 mm, 210 mm, 2.2 kW (max. vermogen 3.7 kW)
- Kookzone rechtsachter: 145 mm, 1.4 kW (max. vermogen 2.2 kW)
- Kookzone rechtsvoor: 180 mm, 1.8 kW (max. vermogen 3.1 kW)

Gebruiksgemak

- TouchControl bediening: eenvoudige bediening met +/- knoppen.
- 17 Vermogensstanden: past de warmte nauwkeurig aan met 17 vermogensstanden (9 hoofdstanden en 8 tussenstanden)
- Warmhoudfunctie voor alle kookzones: houd gerechten warm op een vooraf ingesteld laag vermogen.
- Timer voor alle kookzones: schakelt de kookzone uit aan het einde van de ingestelde tijd (bijv. voor gekookte eieren).
- Kookwekker : een alarm aan het einde van de ingestelde tijd (bijv. voor pasta).

Tijdsbesparing en efficiency

- Power Boost voor alle kookzones
- : kook water sneller dankzij 50% meer energie dan op de hoogste stand.
- PowerMove (2 standen): verhoog of verlaag het vermogensniveau door de pan eenvoudig naar voren of naar achteren te bewegen.
- Quick Start-functie: bij het aanzetten selecteert de kookplaat automatisch de kookzone met kookgerei in (geplaatst in uit-modus).
- Re Start-functie: herstelt alle vorige instellingen door de kookplaat binnen 4 seconden weer in te schakelen.

Design

- Omranding

Veiligheid

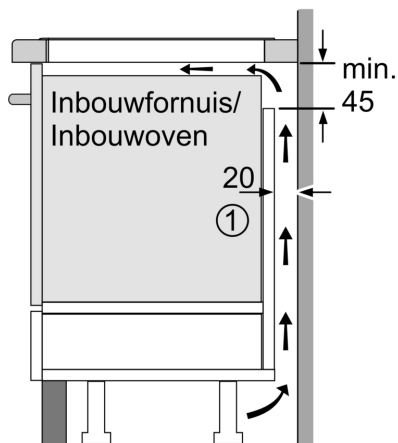
- 2-Voudige restwarmte indicatie: geeft aan welke kookzones nog warm zijn.
- Kinderbeveiliging: voorkomt activering van de kookplaat
- Schoonmaakvergrendeling: veeg overgekookte vloeistoffen af zonder onbedoeld de instellingen te wijzigen (blokkeer alle toetsen gedurende 30 seconden)
- Hoofdschakelaar: schakelt alle kookzones uit met een druk op de knop
- Veiligheidsuitschakeling: om veiligheidsredenen stopt het verwarmen na een vooraf ingestelde tijd zonder interactie.
- Weergave energieverbruik : toont het elektriciteitsverbruik van het laatste kookproces

Installatie

- Afmetingen (bxdxh mm): 583 x 513 x 55
- Inbouwmaten (hxbxd mm) : 55 x 560 x (490 - 500)

- Minimale werkbladdikte: 16 mm
- Aansluitwaarde: 6.9 kW
- Powermanagement: beperk het maximale vermogen indien nodig (afhankelijk van de zekering van de elektrische installatie).
- Aansluitsnoer: 1.1 m, Inclusief aansluitsnoer

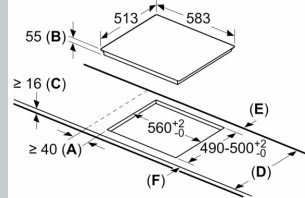
N 70, INDUCTIEKOOKPLAAT, 60 CM, ZWART,
OPBOUWMONTAGE MET RAND
T46BD53N2



①
Er moet voor een ventilatiespleet
worden gezorgd.

Afmetingen in mm

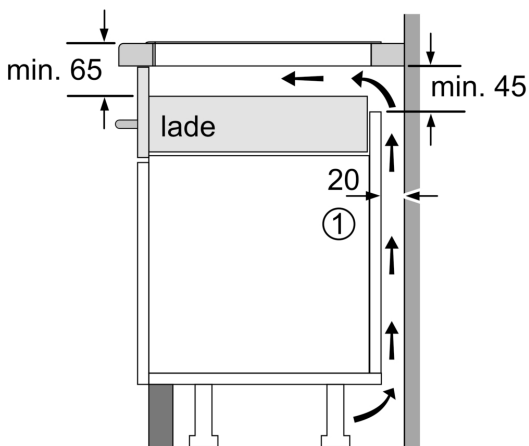
Afmeting in mm



A: Minimum afstand van de fornuitsparing tot de wand.
B: Inbouwdiepte
C: De vrije ruimte tussen het oppervlak van het werkblad en de bovenkant van het front van de oven moet 30 mm bedragen. Raadpleeg de ruimtevereisten voor de oven.

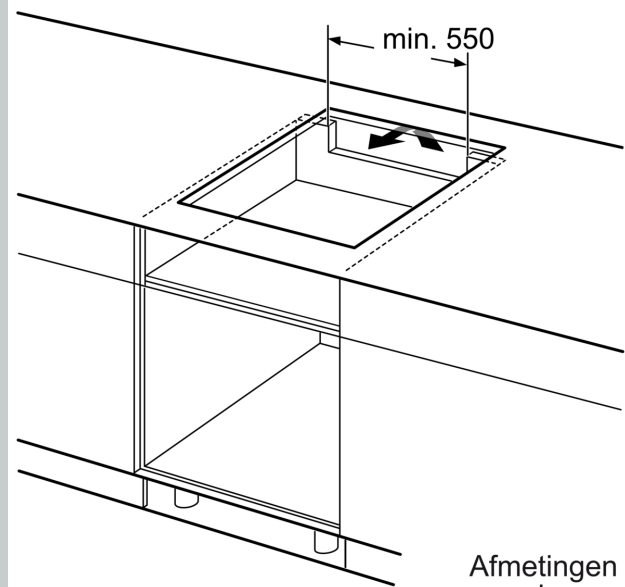
Het werkblad waarin het fornuis moet worden geïnstalleerd moet bestand zijn tegen belastingen van ca. 60 kg; er moeten geschikte steunconstructies worden gebruikt indien nodig.

D	E	F
585-600	50	≥ 35
> 600	≥ 50	≥ 50

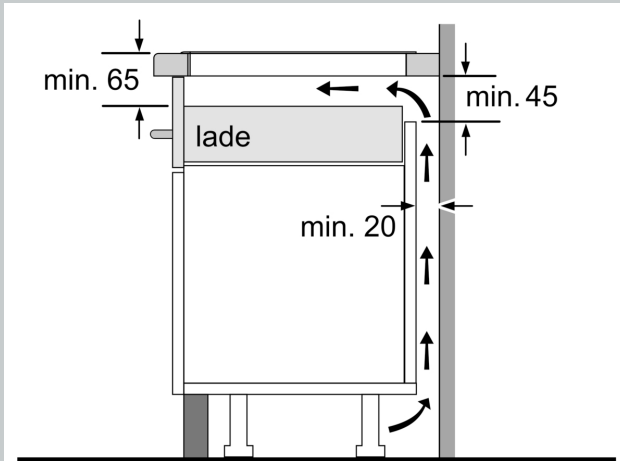


①
Er moet voor een ventilatiespleet
worden gezorgd.

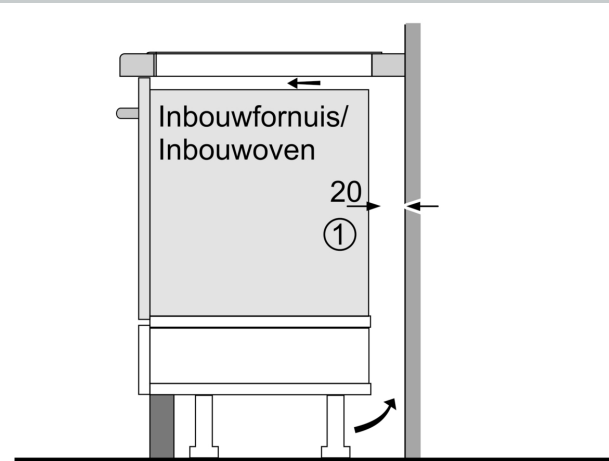
Afmetingen in mm



Afmetingen
in mm



Afmetingen in mm



①
Er moet voor een ventilatiespleet
worden gezorgd.

Afmetingen in mm