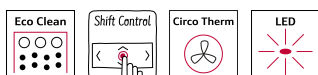


N 90, CUPTOR ÎNCORPORABIL CU FUNCȚIE DE ABUR, 60 X 60 CM, STAINLESS STEEL  
 B15FS22NO



A+



#### Accesorii incluse

1 x tavă de copt emailată, 1 x grătar, 1 x tavă universală, perforată, dimen. XL, 1 x Tavă pentru aburi, neperforată, dimen. S

#### Accesorii optionale

Z11AB15A0 ; Z11AU15A0 Tava de copt cu invelis antiaderent, Z11CG10X0 ; Z11GT10X3 Platou de sticlă pentru friptură, Z11GU20X0 tigaie de sticlă, Z11SZ00X0 SeamlessCombination mounting kit, Z12CB10A0 ; Z12CL10A0 Capac tigaie profesională, Z12CM10A0 Moussaka pan, enamelled, Z12CN10A0 Tigaie profesională, Z12CP10A0 ; Z12CQ10A0 Tavă grill, Z12CU10A0 ; Z13CR10X0 ; Z13CU30X0 ; Z13CU31X0 ; Z13TC10X0 ComfortFlex Rail (1 level) f. steam, Z13TC16X0 ComfortFlex Rail (1 level) f. steam, Z13TF36X0 Suport. telesc. 3 nivele, compl. extens., Z19DD10X0 Steam set for ovens, Z99RX70X0 :

Cuptor încorporabil cu FullSteam - funcții complete de încălzire și funcție de gătit cu aburi pentru rezultate delicioase

- ✓ EcoClean și EasyClean® – curățarea cuptorului este mai ușoară datorită peretelui cu tratament EcoClean și a sistemului de curățare EasyClean®
- ✓ Asistență pentru produse de patiserie și fripturi cu ajutorul programelor automate – combinația ideală pentru preparatele tale, doar cu o comandă
- ✓ ShiftControl - navigare rapidă prin meniuri și utilizare ușoară cu ajutorului afișajului TFT
- ✓ CircoTherm® – Soluție inteligentă cu aer cald, care îți permite să folosești patru niveluri de coacere în același timp.
- ✓ Iluminare LED pentru vizibilitate optimă acolo unde ai nevoie

#### Echipare

##### Date tehnice

Tip constructiv: .....Încorporabil  
 Deschidere usa: .....rabatabila  
 Dimensiuni nisa (lxLxA): .....585-595 x 560-568 x 550 mm  
 Dimensiuni aparat: .....595 x 596 x 548 mm  
 Dimensiuni aparat ambalat: .....660 x 660 x 690 mm  
 Material panou de control: .....Inox  
 Material usa: .....Sticlă  
 Greutate netă: .....41.0 kg  
 Lungime cablu de alimentare: .....120.0 cm  
 Cod EAN: .....4242004181255  
 Amperaj: .....16 A  
 Tensiune: .....220-240 V  
 Frecvența: .....60; 50 Hz  
 Tip stecher: .....Schuko-/Gardy cu împământare  
 Number of cavities (2010/30/EC): .....1  
 Usable volume (of cavity) - NEW (2010/30/EC): .....71 l  
 Clasa de eficiență energetică: .....A+  
 Energy consumption per cycle conventional (2010/30/EC): 0.87 kWh/cycle  
 Energy consumption per cycle forced air convection (2010/30/EC): .....0.69 kWh/cycle  
 Energy efficiency index (2010/30/EC): .....81.2 %  
 Accesorii incluse: ..... 1 x tavă de copt emailată, 1 x grătar, 1 x tavă universală, 1 x Tavă pentru aburi, perforată, dimen. S, 1 x Tavă pentru aburi, neperforată, dimen. XL, 1 x Tavă pentru aburi, neperforată, dimen. S



## N 90, CUPTOR ÎNCORPORABIL CU FUNCȚIE DE ABUR, 60 X 60 CM, STAINLESS STEEL B15FS22NO

### Echipare

#### TIP CUPTOR / MODURI DE ÎNCĂLZIRE:

- Cuptor multifuncțional cu aburi 100% cu 12 funcții de încălzire: CircoTherm®, CircoTherm® Eco, Încălzire superioară / inferioară, Încălzire superioară / inferioară - Eco, Grill cu convecție aer, Grill cu suprafață mare, Grill cu suprafață mică, Pizza, Preparare pâine, Încălzire inferioară, Preparare delicată/ preparare la temperatură scăzută, Menținere caldă a preparatelor
- Funcții suplimentare de gătire cu aburi: Aburi, Regenerare / Reîncălzire, Fermentare (ex: iaurt), decongelare
- Funcții suplimentare: Program pentru decalcifiere
- Controlul automat al punctului de fierbere Funcție de uscare
- Setare electronică a temperaturii în intervalul 40 °C - 250 °C
- Încălzire rapidă automată

#### DESIGN:

- Display grafic color cu taste TouchControl iluminate
- Mâner tip bară
- Volum interior: 71 l

#### SISTEM DE ACCES CUPTOR:

- 4 niveluri de coacere
- Suporturi telescopice disponibile ca accesoriu opțional

#### CURĂȚARE ȘI ÎNTREȚINERE:

- Sistem de autocurățare EcoClean Direct: perete posterior
- Easy Clean - ajutor de curățare prin hidroliză
- Ușa interioară complet din sticlă

#### CONFORT:

- Display TFT mediu 4,1" cu afișaj grafic și text și operare prin taste ShiftControl
- Afișaj digital cu programator electronic pentru pornire și oprire automate
- Recomandarea temperaturii pentru gătire
- Control preîncălzire Afișarea temperaturii curente Programe automate pentru gătire Program Sabat
- Număr programe automate: 38 buc.
- Recomandări de setare, Programe automate
- Generator de aburi în exteriorul cavității cuptorului - mai mult spațiu interior
- Rezervor de apă - 1 l
- Indicator rezervor de apă gol
- Iluminare interioară cu LED, Întrerupător pentru iluminare cuptor
- Ventilator de răcire integrat
- Ventilator din inox

#### PROTECȚIE ȘI SIGURANȚĂ:

- Ușă cu temperatură redusă
- Sistem de protecție împotriva accesului copiilor
- Deconectare automată pentru siguranță Indicator de căldură reziduală Tasta Start/Stop Comutator contact ușă

#### ACCESORII:

- Accesorii incluse: tavă de copt emailată, 1 x Tavă pentru aburi,

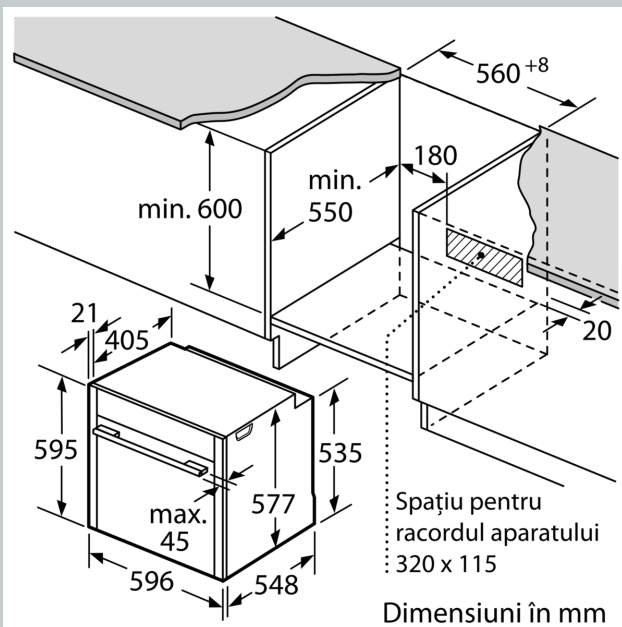
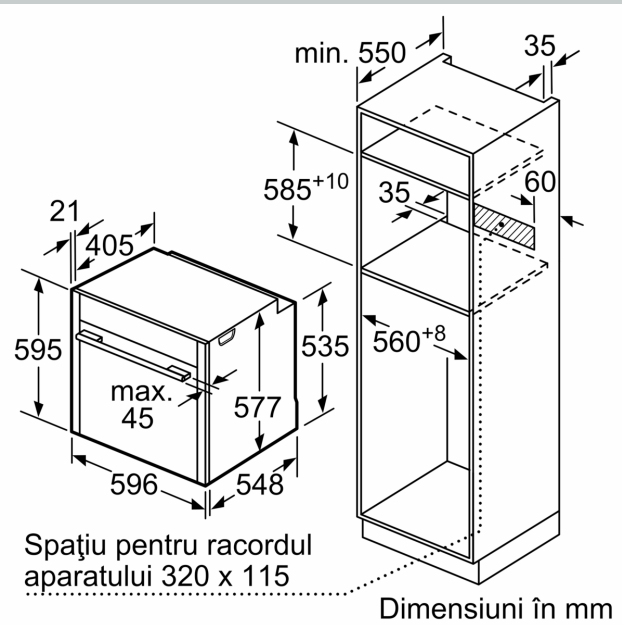
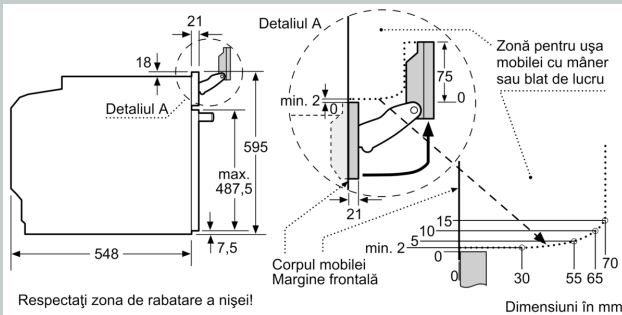
perforată, dimensiune S, 1 x Tavă pentru aburi, perforată, dimensiune XL, 1 x Tavă pentru aburi, neperforată, dimensiune S, 1 x grătar, 1 x tavă universală

#### DETALII TEHNICE / DIMENSIUNI:

- Dimensiuni (ÎxLxA): 595 mm x 596 mm x 548 mm
- Dimensiuni nișă (ÎxLxA): 560 mm - 568 mm x 585 mm - 595 mm x 550 mm
- Putere maximă consumată: 3.6 kW
- Valoarea tensiunii nominale: 220 - 240 V
- Lungime cablu de alimentare: 120 cm
- Eficiență energetică (cf. EU Nr. 65/2014): A+pe o scară a clasei de eficiență energetică de la A+++ la D
- Consum de energie per ciclu - mod convecție naturală: 0.87 kwh
- Consum de energie per ciclu - mod convecție forțată: 0.69 kwh
- Număr compartimente coacere: 1 Sursă de încălzire: electrică Volum interior: 71 l
- „Va rugăm sa consultați dimensiunile specificate în schița de instalare”
- Vă recomandăm alegerea unor produse complementare din N90, pentru a asigura o combinație optimă de design a electrocasnicelor încorporabile.

N 90, CUPTOR ÎNCORPORABIL CU FUNCȚIE DE  
ABUR, 60 X 60 CM, STAINLESS STEEL  
B15FS22N0

Schite dimensionale



Dacă aparatul este încorporat sub o plită, trebuie respectată următoarea grosime a blatului de lucru (dacă este cazul, inclusiv substructura).

Tip de plită	grosime min. a blatului de lucru	
	așezată	coplanară
Plită cu inducție	37 mm	38 mm
Plită cu inducție pe toată suprafața	47 mm	48 mm
Plită pe gaz	30 mm	38 mm
Plită electrică	27 mm	30 mm