

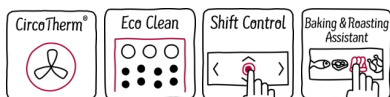
N 90, Cuptor multifuncțional, încorporabil, 60 x 60 cm
B17CS22N1

NEFF

COOKING PASSION SINCE 1877



A+



Cuptor încorporabil cu CircoTherm® - sistem uimitor de convecție aer cald de la Neff, cu rezultate uniforme de coacere pe patru niveluri de gătire

- ☒ CircoTherm® – Soluție inteligentă cu aer cald, care îți permite să folosești trei niveluri de coacere în același timp.
- ☒ EcoClean și EasyClean® – curățarea cuptorului este mai ușoară datorită peretelui cu tratament EcoClean și a sistemului de curățare EasyClean®
- ☒ ShiftControl - navigare rapidă prin meniuri și utilizare ușoară cu ajutorul afișajului TFT
- ☒ Asistență pentru produse de patiserie și fripturi - ajutorul tău în bucătărie pentru alegerea programului, temperaturii și timpului de preparare pentru numeroase rețete
- ☒ Soft Close și Soft Opening - sistemul de amortizare pentru închidere și deschidere silențioasă a ușii

Echipare

Date tehnice

Culoare / material panou frontal : Inox

Forma constructiva : încorporat

Sistem de autocurățare : sistem catalitic partial, sistem hidrolitic

Dimensiuni nisa (lxLxA) : 585-595 x 560-568 x 550 mm

Dimensiuni aparat : 595 x 596 x 548 mm

Dimensiuni aparat ambalat : 670 x 680 x 670 mm

Material panou de control : Inox

Material usa : Sticlă

Greutate netă : 35,8 kg

Volum net cuptor : 71 l

Tipuri de încălzire : , , Convecție aer Eco, Decongelare, gătire la temperatură scăzută, Grill cu convecție aer, Grill cu suprafață mare, Grill cu suprafață mică, Încălzire inferioară, Încălzire superioară/infer., Treaptă coacere pâine, Treaptă pentru dospit aluat, Treaptă pentru pizza

Controlul temperaturii : electronic

Numar de lampi interioare : 1

CertIFICATE de autorizare : CE, VDE

Lungime cablu de alimentare : 120 cm

Cod EAN : 4242004199434

Number of cavities (2010/30/EC) : 1

Clasă de eficiență energetică (2010/30/EC) : A+

Energy consumption per cycle conventional (2010/30/EC) : 0,87 kWh/cycle

Energy consumption per cycle forced air convection (2010/30/EC) : 0,69 kWh/cycle

Energy efficiency index (2010/30/EC) : 81,2 %

Putere instalată : 3600 W

Amperaj : 16 A

Tensiune : 220-240 V

Frecvența : 50; 60 Hz

Tip stecher : Schuko-/Gardy cu împământare

Accesorii optionale

Z11AU15A0 Tava de copt cu invelis anti-aderent



4 242004 199434

N 90, Cuptor multifuncțional, încorporabil, 60 x 60
cm
B17CS22N1

Echipare

TIP CUPTOR / MODURI DE ÎNCĂLZIRE:

- Cuptor încorporabil cu 13 funcții de încălzire: CircoTherm®, CircoTherm® Eco, Încălzire superioară / inferioară, Încălzire superioară / inferioară - Eco, Grill cu convecție aer, Grill - suprafață mare, Grill - suprafață mică, Pizza, Treaptă coacere pâine, Încălzire inferioară, Preparare delicată, Decongelare, Treaptă pentru dospit aluat
- Temperatură reglabilă: 40 °C - 275 °C

DESIGN:

- Interior emailat, antracit
- Control electronic
- Afișaj digital cu programator electronic pentru pornire și oprire automate

CURĂȚARE ȘI ÎNTREȚINERE:

- Sistem de autocurățare EcoClean Direct: perete posterior
- EasyClean® - ajutor de curățare prin hidroliză

CONFORT:

- Încălzire rapidă automată
- Recomandări de setare
- Iluminare interioară cu halogen, Întrerupător pentru iluminare cuptor

SISTEM DE ACCES CUPTOR:

- Sistem de amortizare SoftOpen
- Ușă cu deschidere rabatabilă

PROTECȚIE ȘI SIGURANȚĂ:

- Sistem de protecție împotriva accesului copiilor
- Deconectare automată pentru siguranță
- Indicator de căldură reziduală
- Tasta Start/Stop
- Comutator contact ușă
- Ventilator de răcire integrat

ACCESORII:

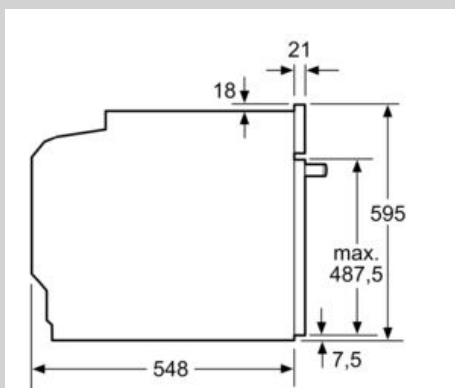
- Accesorii incluse: tavă de copt emailată, grătar combi, 1 x tavă universală

DETALII TEHNICE

- Putere maximă consumată: 3.6 kW
- Lungime cablu de alimentare: 120 cm
- Dimensiuni nișă (ÎxLxA): 560 mm - 568 mm x 585 mm - 595 mm x 550 mm
- Dimensiuni (ÎxLxA): 595 mm x 596 mm x 548 mm
- „Va rugăm sa consultați dimensiunile specificate în schița de instalare”

N 90, Cuptor multifuncțional, încorporabil, 60 x 60
cm
B17CS22N1

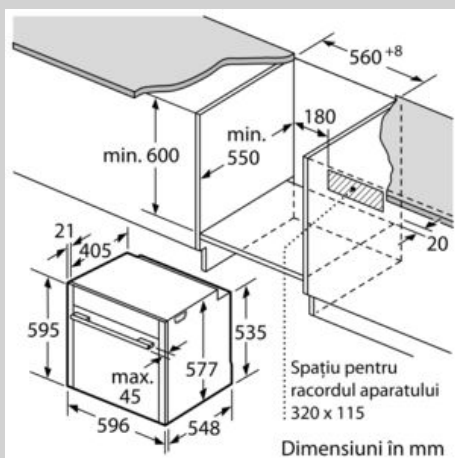
Schite dimensionale



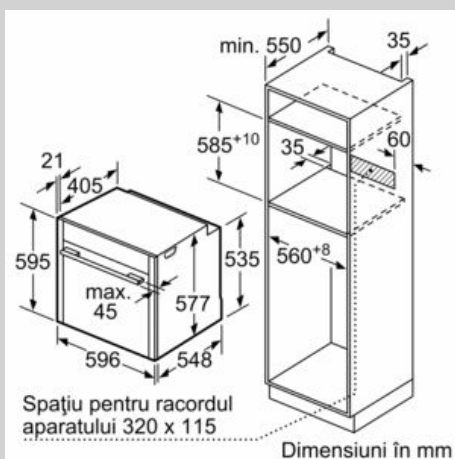
Dimensiuni în mm

Dacă aparatul este încorporat sub o plită, trebuie respectată următoarea grosime a blatului de lucru (dacă este cazul, inclusiv substructura).

Tip de plită	grosime min. a blatului de lucru	
	așezată	coplanară
Plită cu inducție	37 mm	38 mm
Plită cu inducție pe toată suprafața	47 mm	48 mm
Plită pe gaz	30 mm	38 mm
Plită electrică	27 mm	30 mm



Dimensiuni în mm



Dimensiuni în mm