

N 90, ВСТРАИВАЕМЫЙ ДУХОВОЙ ШКАФ-ПАРОВАРКА, 60 X 60 CM, НЕРЖАВЕЮЩАЯ СТАЛЬ B47FS22N0



Встраиваемый электрический духовой шкаф с функцией FullSteam и SLIDE & HIDE® объединяет в себе духовой шкаф и пароварку с удобным доступом к противням.

- ✓ Slide&Hide® – полностью исчезающая дверца духовки с вращающейся ручкой.
- ✓ Система CircoTherm® – интеллектуальная система обдува горячим воздухом, позволяющая готовить одновременно на четырех уровнях.
- ✓ Функция Full Steam – ваш духовой шкаф оборудован полнофункциональной пароваркой.
- ✓ EcoClean – процесс автоматической очистки эмали при каждом включении духового шкафа
- ✓ Shift Control: быстрая навигация и удобное управление духовым шкафом

1 x Эмалированный противень для выпечки, 1 x Универсальный противень, с отверстиями, размер XL, 1 x паросборник, без отверстий, размер S

Z11AB15A0 ; Z11AU15A0 ; Z11CG10X0 ; Z11GT10X3
 Стеклянная жаровня, Z11GU20X0 Стеклянный противень, Z11SZ00X0 SeamlessCombination mounting kit, Z11SZ80X0 SeamlessCombination 60 + 29cm, Z11SZ90X0 Планки для бесшовной комбинации 60 + 45cm, Z12CB10A0 ; Z12CL10A0 Крышка профессиональной сковороды, Z12CM10A0 Moussaka pan, enamelled, Z12CN10A0 Профессиональная сковорода, Z12CP10A0 Форма для пиццы, Z12CQ10A0 Противень для гриля, Z12CU10A0 ; Z13CR10X0 ; Z13CU30X0 ; Z13CU31X0 ; Z13CV05S0 Accessory, Z13TC10X0 Телеск. направляющие (ComfortFlex, 1 ур.), Z13TC16X0 ComfortFlex Rail (1 level) f. steam, Z13TF36X0 Телескопические направляющие, 3 ур., Z99RX70X0 :

Вес брутто: 97.000 lbs
 Тип установки: Встроенный
 Открытие двери: Откидная дверь
 Размеры ниши для встр.: 585-595 x 560-568 x 550 мм
 Размеры (ВxШxГ), мм: 595x596x548 мм
 Размеры прибора в упаковке (ВxШxГ): 675 x 660 x 690 мм
 Материал панели управления: стекло
 Материал двери: стекло
 Вес нетто: 41.4 кг
 Длина сетевого кабеля: 120.0 см
 Виды нагрева: Разморозка с паром, Пар 100%, брожение, Регенерация с паром, 4D-горячий воздух, Выпечка: настройки, Гриль большой площади, Горячий воздух Eco, Гриль малой площади, Режим нагрева верхний/нижний жар, Conventional heat ECO, Пицца: настройки, Приготовление при низкой температуре, Нижний жар, Гриль с конвекцией, Поддержка температуры/разогрев
 Установки времени: Старт и Стоп
 Предохранители: 16 А
 Напряжение: 220-240 В
 Частота: 60; 50 Гц
 Тип штепсельной вилки: Вилка с заземлением
 Тип нагрева: Электрический
 Предохранители: 16 А
 Напряжение: 220-240 В
 Частота: 60; 50 Гц
 Тип штепсельной вилки: Вилка с заземлением
 Размеры прибора в упаковке: 26.57 x 25.98 x 27.16
 вес нетто: 91.000 lbs
 Принадлежности, входящие в комплект поставки: 1 x Эмалированный противень для выпечки, 1 x Универсальный противень, 1 x паросборник, с отверстиями, размер S, 1 x паросборник, с отверстиями, размер XL, 1 x паросборник, без отверстий, размер S



N 90, ВСТРАИВАЕМЫЙ ДУХОВОЙ
ШКАФ-ПАРОВАРКА, 60 X 60 CM, НЕРЖАВЕЮЩАЯ
СТАЛЬ
B47FS22N0

Вид духовки/ вид нагрева :

- Комбинированный духовой шкаф-пароварка с 12 режимами нагрева:
- 4D-горячий воздух, Горячий воздух ECO, Верхний/нижний жар, Верхний/нижний жар ECO, Гриль с конвекцией, Большой гриль, Малый гриль, Режим для пиццы, Режим для выпечки, Нижний жар, Режим бережного тушения, Поддержание температуры
- Дополнительные режимы нагрева с использованием пара: Приготовление на пару 100%, Подогрев готовых блюд, Режим "Брожение", Размораживание
- Температурный диапазон 40 °C - 250 °C
- Внутренний объем духовки: 71 л

Направляющие

- Количество уровней направляющих: 4 шт.
- Возможна установка телескопических направляющих

Дизайн:

- Подсветка клавиш управления
- Внутренняя поверхность духовки: эмаль цвета "антрацит"

Очистка:

- Самоочистка Eco Clean: задняя стенка
- Система очистки Easy Clean
- Полностью стеклянная внутренняя поверхность двери

Комфорт:

- TFT дисплей 4,1" с управлением Shift Control
- Многофункциональные часы EasyClock включают в себя бытовой таймер, таймер приготовления, установку окончания приготовления
- Рекомендация температуры для каждого вида нагрева
- Индикация фактической температуры в духовке через нажатие клавиши Info Простая регулировка температуры Функция "Шабат" позволяет поддерживать блюдо в готовом состоянии до 76 часов
- 38 автоматических программ приготовления
- Программа удаления накипи
- Полностью утапливаемая дверь HIDE®
- Ручка SLIDE®
- Меню Bake and Roast assist, Автоматические программы AutoPilot
- Быстрый разогрев PowerBoost позволяет устанавливать блюдо в холодную духовку, что сокращает время приготовления
- LED-освещение внутреннего пространства рабочей зоны
- Съёмный резервуар для воды ёмкостью 1 л
- Индикация отсутствия воды в резервуаре
- Выдвижная панель управления скрывает резервуар для воды
- Система охлаждения прибора позволяет встроить в любой кухонный гарнитур
- Конвекционный вентилятор из нержавеющей стали

Принадлежности:

- Универсальный противень, Эмалированный противень для выпечки, 1 x Решётка, паросборник, с отверстиями, размер XL, паросборник, с отверстиями, размер S, паросборник, без отверстий, размер S

Комфорт / Безопасность:

- 3- слойное остекление дверцы позволяет удерживать температуру наружного стекла не выше 40 °C
- Функция "Детская безопасность" с возможностью настройки автоотключения
- Автоматическое защитное отключение в зависимости от выставленной температуры и времени работы Индикация остаточного тепла

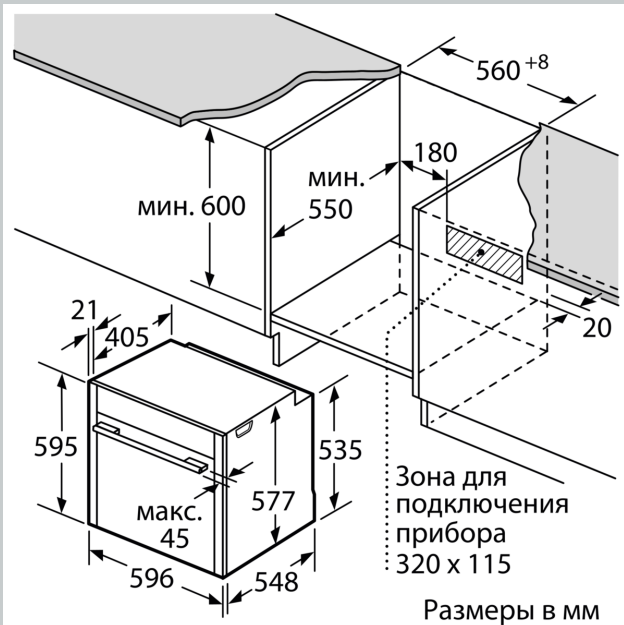
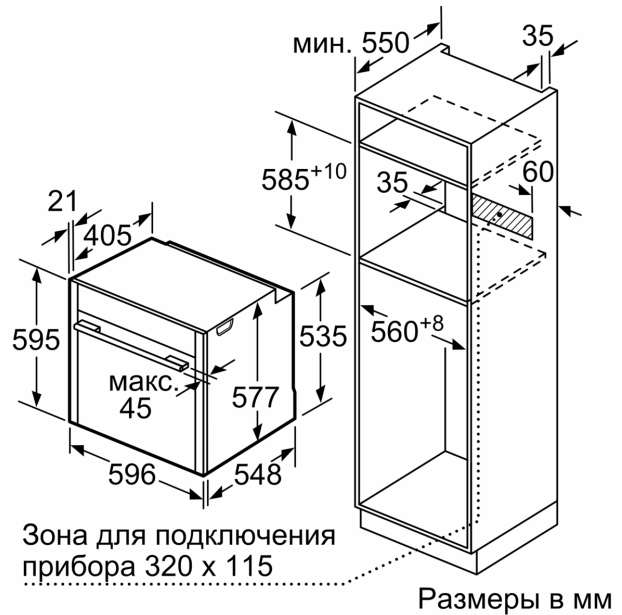
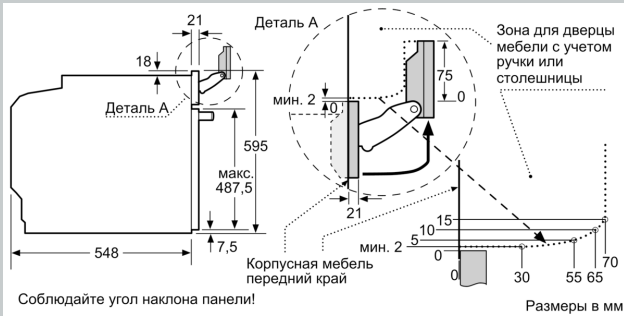
Техническая информация

- Длина сетевого кабеля: 120 см
- Норма напряжения 230В± 10%В
- Мощность подключения: 3.6 кВт
- Класс энергоэффективности (в соответствии с нормами EN№. 65/2014): A+
- Энергопотребление за цикл в обычном режиме: 0.87 кВт/ч
- Энергопотребление за цикл в режиме усиленной работы вентилятора: 0.69 кВт/ч
- Количество камер: 1 Источник нагрева: электрический Объём камеры: 71 л

Размеры:

- Размеры прибора (ВxШxГ): 595 мм x 596 мм x 548 мм
- Размеры ниши для встраивания (ВxШxГ): 585 мм - 595 мм x 560 мм - 568 мм x 550 мм
- Пожалуйста, следуйте схемам встраивания и инструкции по монтажу
- Духовые шкафы N90 идеально комбинируются с компактными приборами как при вертикальном, так и горизонтальном встраивании.

№ 90, ВСТРАИВАЕМЫЙ ДУХОВОЙ
ШКАФ-ПАРОВАРКА, 60 X 60 CM, НЕРЖАВЕЮЩАЯ
СТАЛЬ
B47FS22N0



При встраивании прибора под варочную панель необходимо учитывать требования к толщине столешницы (включая усиливающий элемент).

Тип варочной панели

мин. толщина столешницы

	мин. толщина столешницы	
	накладная	заподлицо
Индукционная варочная панель	37 мм	38 мм
Индукционная варочная панель с нагревом по всей площади	47 мм	48 мм
Газовая варочная панель	30 мм	38 мм
Электрическая варочная панель	27 мм	30 мм