


**N 50, ВСТРАИВАЕМЫЙ ДУХОВОЙ ШКАФ, 60 X 60
 CM, НЕРЖАВЕЮЩАЯ СТАЛЬ
 B4ACF4HNO**



- ✓ Slide&Hide® – полностью исчезающая дверца духовки с вращающейся ручкой.
- ✓ Система CircoTherm® – интеллектуальная система обдува горячим воздухом, позволяющая готовить одновременно на трех уровнях.
- ✓ EcoClean – процесс автоматической очистки эмали при каждом включении духового шкафа
- ✓ Направляющие Cliprail – разместите блюда в духовке именно там, где вам нужно.

Вес брутто:37.9 кг
 Тип установки: Встроенный
 Встроенная система очистки: Режим самоочистки EasyClean, Гидролитический
 Размеры ниши для встра.:585-595 x 560-568 x 550 мм
 Размеры (ВxШxГ), мм:595x594x548 мм
 Размеры прибора в упаковке (ВxШxГ): 675 x 660 x 690 мм
 Материал панели управления: стекло
 Материал двери:стекло
 Вес нетто: 35.3 кг
 Полезный объем: 71 л
 Виды нагрева: Гриль большой площади, Горячий воздух, бережный нагрев, Горячий воздух, Режим нагрева верхний/нижний жар, Пицца: настройки, Нижний жар, Гриль с конвекцией
 Количество: 1
 Длина сетевого кабеля: 120.0 см
 Внутреннее освещение - духовой шкаф 1: 1
 Выдвижная тележка духовки: .. Flexible clip rails - for easy access to your dishes on any level
 Принадлежности, входящие в комплект поставки:1 x Эмалированный противень для выпечки, 1 x Комбинированная решетка, 1 x Универсальный противень
 Мощность конфорки: 2700 Вт
 Мощность конвекционного вентилятора в духовке 1: 2300 Вт
 Энергоэффективность:A
 Энергопотребление в режиме конвекции за цикл (2010/30/EC): 1.04 kWh/cycle
 Энергопотребление в режиме конвекции за цикл (2010/30/EC): 0.81 kWh/cycle
 Индекс энергопотребления (2010/30/EC):95.3 %
 Мощность подключения:3400 Вт
 Предохранители: 16 А
 Напряжение: 220-240 В
 Частота: 60; 50 Гц
 Тип штепсельной вилки: Вилка с заземлением
 Тип нагрева: Электрический
 Требуемый размер ниши для установки (дюймы): x
 Размеры прибора в упаковке:26.57 x 25.98 x 27.16
 вес нетто: 78.000 lbs
 Вес брутто: 84.000 lbs
 Длина сетевого кабеля: 120.0 см
 Вес нетто: 35.3 кг

1 x Эмалированный противень для выпечки, 1 x Комбинированная решетка, 1 x Универсальный противень

Z11AB15A0 ; Z11AU15A0 ; Z11CR10X0 ; Z11TI15X0 ; Z12CB10A0 ; Z12CP10A0 Форма для пиццы, Z12CU10A0 ; Z13CR10X0 ; Z13CV05S0 Accessory, Z1608BX0 ; Z1655CA0 Противень для гриля, Z1913X0 Камень для выпечки, Z19DD10X0 Пароварка для духовых шкафов, Z99RX70X0 :

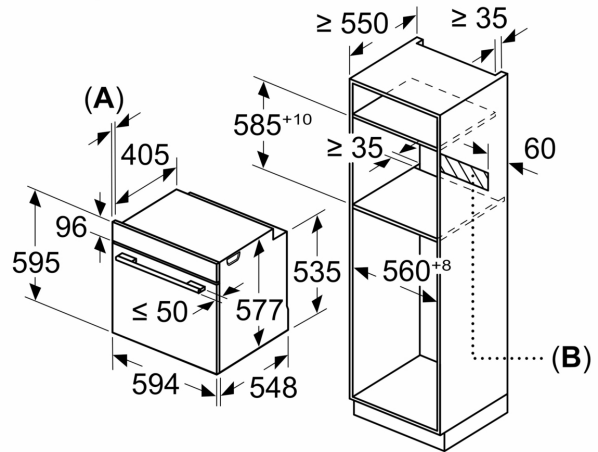


№ 50, ВСТРАИВАЕМЫЙ ДУХОВОЙ ШКАФ, 60 X 60
 СМ, НЕРЖАВЕЮЩАЯ СТАЛЬ
 В4АСF4ННО

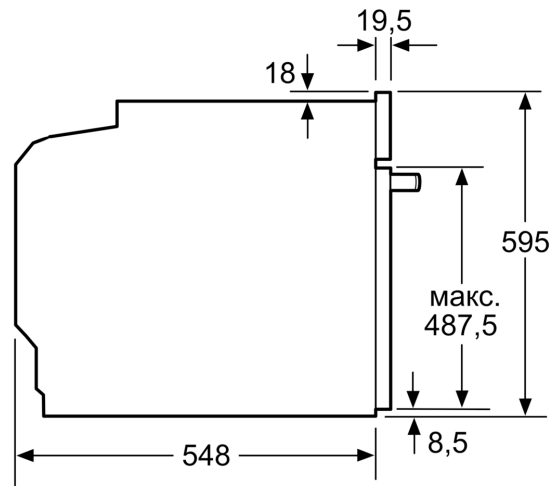
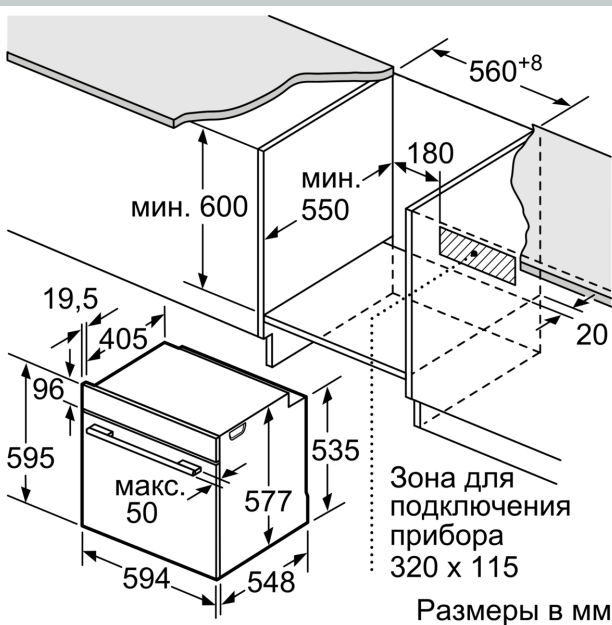
При встраивании прибора под варочную панель необходимо учитывать требования к толщине столешницы (включая усиливающий элемент).

Тип варочной панели	мин. толщина столешницы	
	накладная	заподлицо
Индукционная варочная панель	37 мм	38 мм
Индукционная варочная панель с нагревом по всей площади	47 мм	48 мм
Газовая варочная панель	30 мм	38 мм
Электрическая варочная панель	27 мм	30 мм

Размеры в мм



A: 19,5 мм
B: Место для подключения прибора 320 x 115 мм



Монтаж с варочной панелью.

