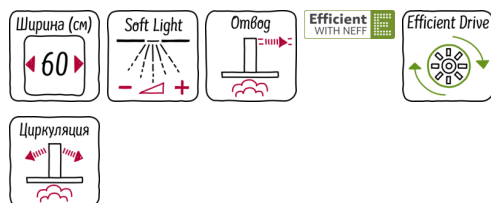


N 70, Вытяжка для настенного монтажа, 60 см,  
 нержавеющая сталь  
 D86DK62N0



**B**



#### Оснащение

##### Технические особенности

Цвет камина : нержавеющая сталь  
 Технология установки : Вытяжка  
 Сертификат соответствия : CE, Eurasian, VDE  
 Длина сетевого кабеля (см) : 130  
 Высота камина (мм) : 582-911/582-1021  
 Высота прибора без камина (мм) : 59  
 Минимальная высота установки над электрической плитой : 550  
 Минимальная высота установки над газовой плитой : 650  
 Вес нетто (кг) : 14,639  
 Управление : электрический  
 Регулировка уровня мощности : 3-уровень + 2 Интенсив  
 Макс. мощность вытяжки Отв.возд. (м<sup>3</sup>/ч) : 450  
 Мощность в режиме циркуляции, интенсивная ступень (м<sup>3</sup>/ч) : 380  
 Макс. мощность вытяжки Цирк.возд. (м<sup>3</sup>/ч) : 310  
 Мощность в режиме отвода воздуха, интенсивная ступень (м<sup>3</sup>/ч) : 790  
 Количество ламп (шт) : 2  
 Уровень шума (дБ) : 59  
 Диаметр вытяжного патрубка (мм) : 150 / 120  
 Материал жирулавливающего фильтра : алюминий  
 EAN-код : 4242004174905  
 Мощность подключения (Вт) : 200  
 Предохранители (А) : 10  
 Напряжение (В) : 220-240  
 Частота (Гц) : 50; 60  
 Тип штепсельной вилки : Европейская, заземленная  
 Тип монтажа : Настенный монтаж



4 242004 174905

#### Специальные принадлежности

Z5101X1 Угольный фильтр  
 Z5101X5 Комплект для работы в режиме циркуляции  
 Z5170X1 Угольный фильтр

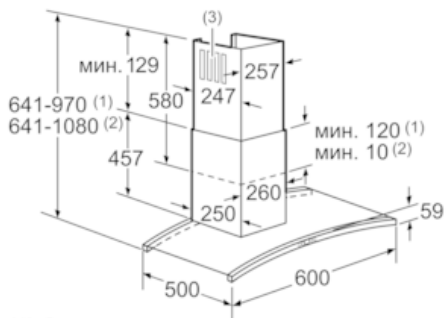
№ 70, Вытяжка для настенного монтажа, 60  
см, нержавеющая сталь  
D86DK62N0

Оснащение

- Ширина 60 см
- Нержавеющая сталь
- Возможность работы в режиме отвода или циркуляции воздуха
- Для работы в режиме циркуляции требуется установка специального комплекта (дополнительная принадлежность)
- Для настенного монтажа над варочной поверхностью
- Система легкого монтажа
- Электронное управление
- Управление клавишами, 7-сегментный дисплей с индикацией уровня мощности
- Автоматическое отключение интенсивной ступени
- Интервальный режим
- Сделано в Германии
- Галогенное освещение 2 x 20 Вт
- Функция Dimm
- Освещение Softlight
- Металлический жироулавливающий фильтр пригодный для мытья в посудомоечной машине
- Максимальная производительность на максимальной ступени по EN 61591 ø 15 см: 450 м³/ч
- Уровень шума: 46 ДБ-55 ДБ-59 ДБ на 1-2-3-й ступенях соответственно, на 1 рW DIN 60704-2-13
- Мощность подключения: 200 Вт
- Электрический кабель длиной 1,3 м
- Штуцер для отвода воздуха Ø 120 мм / 150 мм

№ 70, Вытяжка для настенного монтажа, 60 см, нержавеющая сталь  
D86DK62N0

Размерные чертежи



- (1) Отвод воздуха
- (2) Циркуляция воздуха
- (3) Выход воздуха. Для режима отвода воздуха блок с прорезями монтируется вниз

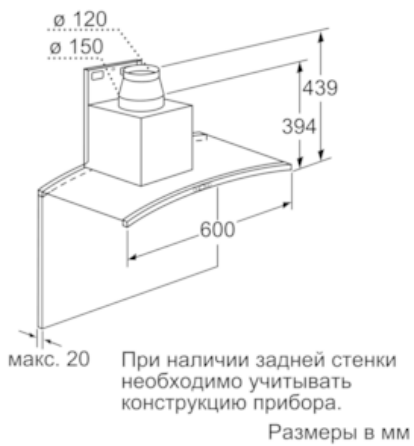
Размеры в мм



мин. 550 над электр.  
Рекомендуется 650  
мин. 650 над газ.\*

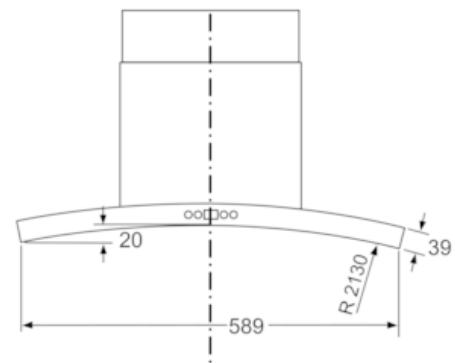
\* от решётки для посуды

Размеры в мм

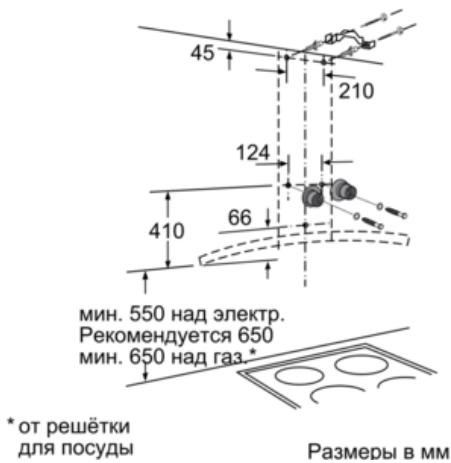


При наличии задней стенки необходимо учитывать конструкцию прибора.

Размеры в мм



Размеры в мм



\* от решётки для посуды

Размеры в мм